

KUNDENPREISLISTE 2022

# AUF DER GANZEN WELT ZUHAUSE



**PILOTE**

# INHALT

Das Angebot X-Edition .....	4
Eine optimierte Kollektion .....	7
Den richtigen Kühlschrank aussuchen .....	8
Die unverzichtbaren Optionen .....	10
Ihr Van in Zahlen .....	14
Die Serienausstattungen .....	15
Die weitere optionale Ausstattung .....	18

# WARUM PILOTE?

## DIE PILOTE-GRUPPE



## DIE MARKE PILOTE IN 5 KENNZAHLEN



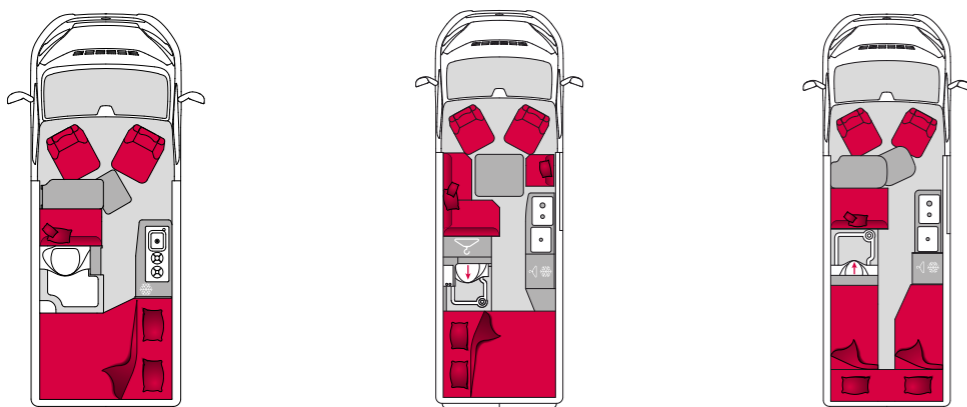
## UNSERE VERSPRECHEN

- ★ Beliebte Grundrisse
- ★ Die beste Isolierung
- ★ Ein zertifizierter Aufbau
- ★ Frei konfigurierbare Fahrzeuge
- ★ Ein weites europäisches Netzwerk

# DAS ANGEBOT X-EDITION



## GRUNDRISSE



V 540 G	V 600 G	V 630 J
59 600€	60 600€	61 600€

### PAKETE UND EXTRAS INKLUSIVE

#### ZUSATZOPTIONEN

- 2,2 l – 140 PS Multijet 3 – EURO 6-D Final – EcoPack – Fiat
- Nebelscheinwerfer vorne (cornering function)
- Verdunkelungsplissee Frontscheibe und Seitenscheiben Fahrerhaus
- Bodenrost in der Dusche
- Kalt- und Warmwasser-Handbrause
- Markise
- Dieseltank 90 L
- 16-Zoll-Alufelgen
- Safety Paket
- 2er Fahrradträger
- Fenster im Bad
- isolierter 80 l Abwassertank

#### 9-ZOLL-MEDIAPAKET

- 9-Zoll-Pioneer mit Navigation, DAB, Apple CarPlay/Android Auto
- Rückfahrkamera

#### ENERGIE-PAKET

- 2. AGM-Hilfsbatterie

#### VERFÜGBARE OPTIONEN

- 160 PS mit Automatik 5.000 €
- Elektrische Parkbremse 387 €
- Maxi Chassis 450 €
- ohne Stauraum über Fahrerhaus 490 €
- Totwinkel und Querverkehrerkennung 690 €

#### INNENAUSSTATTUNG LUXUS-PAKET

- Lenkrad und Schaltknäuf in Leder
- Radiobedienung am Lenkrad.
- Armaturenbrett in Aluminium-Look

## ENTHALTENE AUSSTATTUNG

### ANTRIEB - FAHRGESTELL

- 3.500 kg-Fahrgestell Light

### KAROSSERIE

- Aussenfarbe wählbar: Campovolo-Grau oder Lanzarote-Grau
- Scheinwerferumrandungen schwarz
- Kühlergrill-Umrandung schwarz
- Skid Plate (Unterfahrerschutz) schwarz Hochglanz
- Stoßfänger vorne lackiert (Außenfarbe)
- LED-Tagfahrlicht

### SICHERHEITSAUSSTATTUNG

- Fahrer- und Beifahrerairbag
- Tempomat und Geschwindigkeitsbegrenzer für alle Antriebe
- ESP und Traction+
- ABS Antiblockiersystem
- Elektrisch verstell- und beheizbare Seitenspiegel, 2 Spiegel: Weitwinkel und toter Winkel
- Reserverad
- Reifenluftdrucksensoren
- Ganzjahresreifen

### INNENRAUM

- Möbel-Country

### FAHRERHAUS

- Getränkehalter in der Mittelkonsole
- Doppelter USB-Anschluss (Typ A + Typ C)
- Fahrerhaus mit manueller Klimaanlage
- Drehbare Fahrerhaus-Sitze mit zwei Armlehnen, höhenverstellbar
- Überzug Fahrerhaus-Sitze
- Zentralverriegelung und elektrische Fensterheber

### EINGANGSBEREICH

- Ausstellfenster 985 x 465 mm mit Verdunklungsplissee und Insektenschutz
- Insektenschutz für Schiebetür
- Teppichboden im Fahrerhaus

### WOHNBEREICH

- LED-Beleuchtung
- USB-Steckdose
- 230-V-Steckdose
- Ausstellfenster 750 x 465 mm mit Verdunklungsplissee und Insektenschutz
- Ausstellfenster 560 x 465 mm mit Verdunklungsplissee und Insektenschutz
- Panorama-Schiebedach 700 x 500 mm
- Sitze mit Stoff Jura
- Kaltschaumpolsterung

### BAD

- LED-Beleuchtung
- Dachluke 280 x 280 mm transparent mit Insektenschutz
- WC mit ausziehbarer Kassette auf Rollen (19,3 L Fassungsvermögen)
- Kleiderhaken und Stauraum
- Handtuchhalter und Staufächer

### SCHLAFBEREICH

- LED-Beleuchtung
- Komfortschaummatratze
- USB-Steckdose
- Dachluke 420 x 420 mm mit Verdunklungsplissee und Insektenschutz
- Schlafplatzerweiterung zwischen den Einzelbetten
- Fenster an den hinteren Türen (bei 540G und 600G)
- Keine Fenster an den hinteren Türen (bei 630 J)
- Fenster hinten auf der linken Seite (bei 630 J)
- Fenster hinten auf der rechten Seite (bei 630 J)

### KÜCHE

- Standardküche
- LED-Beleuchtung
- Topfschublade mit Endlagendämpfung
- Spüle Kocher Kombination 2-flammig
- 85-L-Kompressor-Kühlschrank unten
- 90-L-Kompressor-Kühlschrank oben
- Abfallbehälter-Fach
- Gewürzregal

### KOMFORTAUSSTATTUNG FÜR DEN AUSSENBEREICH

- Elektrisch ausfahrbare Trittstufe (Breite 550 mm)
- LED-Außenbeleuchtung mit Wasserableitung

### TV-AUSRÜSTUNG

Vorverkabelung für SAT-Antenne

### AUDIO-AUSRÜSTUNG

- Vorrüstung für Radio (Antenne und Vorverkabelung für Kabinenlautsprecher)

### ENERGIE - AUTONOMIE

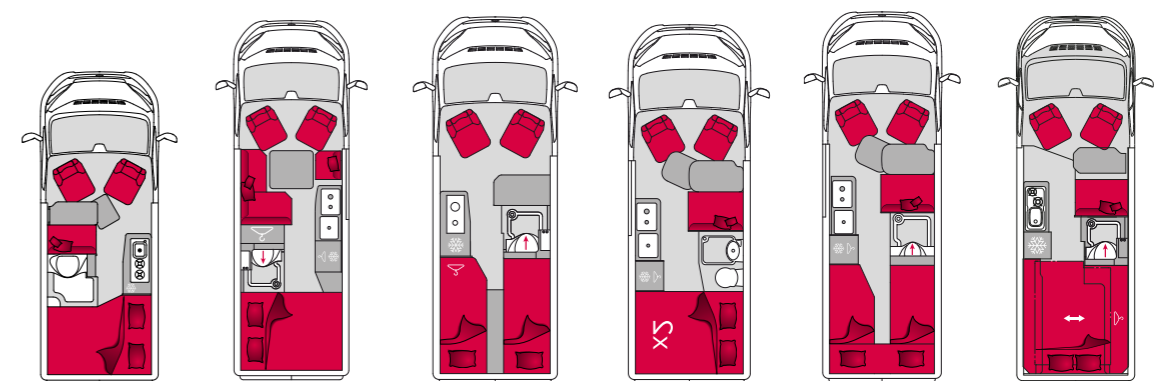
- 18 A Batterieladegerät
- AGM-Hilfsbatterie
- 2. AGM-Hilfsbatterie
- Vorverkabelung für Solarmodul und SAT-Antenne
- Gaskasten für 2 Gasflaschen 13 kg
- Einfacher Druckregler – Crash Sensor TRUMA® – Verwendung während der Fahrt

### ISOLIERUNG – HEIZUNG

- Polyesterfaser-Isolierung
- Combi 4 TRUMA® Heizung/Boiler 4000 W



### EINE OPTIMIERTE KOLLEKTION



	V 540 G	V 600 G	V 600 J	V 600 S	V 630 J	V 633 M
Länge	5,41 m	5,99 m	5,99 m	5,99 m	6,36 m	6,36 m
Gurtsitzplätze	4	4	2	4	4	4
Sitzplätze am Tisch	4	4	2	4	4	4
Schlafplätze	2	2	2	2	2	2
Schlafplatz im Wohnbereich (optional)	2+1	2+1	-	2+1	2+1	2+1
Preis	53 380 €	54 380 €	54 380 €	54 380 €	56 380 €	59 380 €

Wir berechnen für Vorfracht und Fracht bis zum ausliefernden Händler sowie, TÜV, COC Papiere und Gasprüfung 1 890 €

# DER RICHTIGE KÜHLSCHRANK



## 85-L-KOMPRESSOR-KÜHLSCHRANK VITRIFRIGO

- Großes Volumen bei geringem Platzbedarf
- Integrierter Gefrierschrank
- Airlock-Schließsystem
- Dichtes Schließen der Tür
- Mit Belüftungssystem, um die Tür einen Spalt offen zu halten und die Bildung von unangenehmen Gerüchen in Zeiten der Nichtbenutzung zu vermeiden.

Dieser Kühlschrank ist erhältlich in den Modellen V540G2 und V600J2.



## 90-L-KOMPRESSOR-KÜHLSCHRANK THETFORD T1090

- Speziell von Thetford für Kastenwagen entwickelter Kühlschrank
- Perfekte Anpassung an die Form des Fahrzeugs
- Exzellente Kühlleistung dank des 12-V-Kompressors
- Äußerst leiser Betrieb
- 6,5-L-Gefrierfach, 2 Gemüsefächer, 2 Türfächer und 3 Ablagen.

Dieser Kühlschrank ist erhältlich in den Modellen V600G3, V600S3, V630G3, V630J3 und V633M3 und bietet zusätzlichen Stauraum im unteren Teil.

# DER RICHTIGE KÜHLSCHRANK



## 138-L-KOMPRESSOR-KÜHLSCHRANK THETFORD T2138

Aufgrund der gestiegenen Nachfrage nach größeren Kühlschränken auf dem Markt der ausgebauten Kastenwagen wurde der neue T2138 in der Palette der Kompressor-Kühlschränke von Thetford aufgenommen.

Bei diesem Modell handelt es sich um eine erweiterte Version des T2090, der über eine breitere Klimaklasse (10-43 °C) und ein Bruttovolumen von 138 Litern verfügt.

- Optimale Raumnutzung
- Großes Volumen
- Bereit für CI-BUS-Konnektivität
- Automatische Temperaturkontrolle
- Separate Temperatureinstellung des Tiefkühlfachs
- Praktische herausnehmbare Box
- Flexible Lebensmittelhalter
- Flaschen- und Gemüseschublade
- Bündiger Türgriff
- Kühleinheit unten

Dieser Kühlschrank befindet sich in den Modellen V600G4, V600S4, V630G4 und V630J4.

## KOMPRESSOR-KÜHLSCHRANK

- 12 V- und 220-V-Betrieb
- Kein externes Gitter, kein Schneiden von Blechen, bessere Isolierung des Kastenwagens.
- Erfordert eine zweite Batterie für den 138 L.
- Seine Funktionsweise ist der von Haushaltskühlschränken sehr ähnlich.

# DIE UNVERZICHTBAREN OPTIONEN

Mehr Komfort und Freude mit dieser unentbehrlichen Ausstattung.

## DAS FAHRGESTELL

	140 PS + <sup>0 KG</sup>	160 PS + <sup>15 KG</sup>	180 PS + <sup>15 KG</sup>
	<b>900 €</b>	<b>2 900 €</b>	<b>3 900 €</b>
	140 PS und EcoPack.	160 PS und EcoPack.	180 PS und EcoPack.
	<b>HEAVY</b> <sup>0 KG</sup>		
	<b>450 €</b> Fahrgestell Heavy 3,5 t (gebremster 3 t Anhänger möglich) Erforderliche Optionen: 15-Zoll-Alufelgen		
	<b>INNENAUSSTATTUNG LUXUS-PAKET</b> <sup>0 KG</sup>		
	<b>200 €</b>	<b>350 €</b>	<b>1 450 €</b>
	Lenkradfernbedienung für Radio	Lederlenkrad, Schaltknäuf mit Leder-Manschette	Summe Einzelpreise
	<b>200 €</b>	<b>700 €</b>	<b>800 €</b>
	Aluminiumoptik für Lüftungsgitter	Fahrerhausverdunkelung Plissee	<b>Paketpreis</b>
	<b>AUTOMATIKGETRIEBE 140</b> <sup>33 KG</sup>	<b>AUTOMATIKGETRIEBE 160/180</b> <sup>18 KG</sup>	
	<b>3 000 €</b>	<b>3 000 €</b>	
	9-Gang Automatikgetrieb, 140 PS	9-Gang Automatikgetrieb, entweder 160 PS oder 180 PS	
	<b>16-ZOLL-LEICHTMETALLFELGEN</b> <sup>-5 KG</sup>		
	<b>700 €</b>		
	16-Zoll-Leichtmetallräder mit dem 3,5 t Heavy-Fahrgestell		
	<b>ENERGIE-PAKET</b> <sup>27 KG</sup>		
	<b>700 €</b>	<b>1 050 €</b>	
	120 W Solarpanel	Summe Einzelpreise	
	<b>350 €</b>	<b>600 €</b>	
	AGM Batterie 95Ah	<b>Paketpreis</b>	
		<b>LITHIUM-PAKET</b> <sup>-5 KG</sup>	
	<b>700 €</b>	Summe Einzelpreise	
	120 W Solarpanel super flach	<b>4 190 €</b>	
	<b>3 490 €</b>	<b>2 990 €</b>	
	Lithium Batterie + 600W Wechselrichter	<b>Paketpreis</b>	

# DIE UNVERZICHTBAREN OPTIONEN

Mehr Komfort und Freude mit dieser unentbehrlichen Ausstattung.

## DER INNENRAUM

	<b>TRUMA 6EH</b> <sup>1 KG</sup>	<b>D6E PAKET</b>		
	<b>800 €</b>	<b>990 €</b>		
	TRUMA 6EH Elektrische Heizung 6.000 W	Truma D6E Heizung/Boiler 6.000 W (2. Batterie zusätzlich erforderlich)		
	<b>MEDIA-PAKET 8 ZOLL VAN</b> <sup>2 KG</sup>		<b>MEDIA-PAKET 9 ZOLL VAN</b>	
	<b>990 €</b>	<b>914 €   1 290 €</b>	<b>1 490 €</b>	<b>1 790 €</b>
	8-Zoll-Autoradio (Apple CarPlay + Android Auto) + DAB	Summe Einzelpreise	9 Zoll Pioneer mit Navigation und DAB	Summe Einzelpreise
	<b>300 €</b>	<b>630 €   890 €</b>	<b>300 €</b>	<b>1 290 €</b>
	Rückfahrkamera	<b>Paketpreis</b>	Rückfahrkamera	<b>Paketpreis</b>
<b>MEDIA-PAKET 10 ZOLL FIAT VAN</b> <sup>0 KG</sup>				
<b>1 990 €</b>				
Autoradio 10" Uconnect incl. Navigation				
<b>300 €</b>	<b>300 €</b>	<b>590 €</b>		
Rückfahrkamera	Induktives Laden	Digitaler Tacho		
<b>200 €</b>	<b>600 €</b>	<b>600 €</b>		
Lenkradfernbedienung für Radio	Automatische Klimaanlage	Schlüsselloses Starten		
<b>500 €</b>	<b>350 €</b>	<b>200 €</b>		
Elektrische Parkbremse	Lederlenkrad, Schaltknäuf mit Leder-Manschette	Aluminiumoptik für Lüftungsgitter		
<b>5 630 €</b>				
Summe Einzelpreise				
<b>4 300 €</b>				
<b>Paketpreis</b>				
	<b>SAT 60-PAKET</b> <sup>18 KG</sup>			
	<b>1 990 €</b>	<b>2 780 €</b>		
Automatische SAT Anlage 60 cm Spiegel	Summe Einzelpreise			
<b>790 €</b>	<b>1 690 €</b>			
22 Zoll TV mit Halterung	<b>Paketpreis</b>			
	<b>FREIZEIT-PAKET</b> <sup>45 KG</sup>			
	<b>1 100 €</b>	<b>1 590 €</b>		
	Markise	Summe Einzelpreise		
	<b>490 €</b>	<b>1 300 €</b>		
Fahrradträger für zwei Fahrräder	<b>Paketpreis</b>			



# IHR VAN IN ZAHLEN

	V540G	V540GD	V600G		V600S		V600J	V630J		V633M
	2	2	3	4	3	4	2	3	4	3
<b>FAHRGESTELL – ANTRIEB</b>										
Fahrgestell-Typ	Fiat Van-Fahrgestell									
<b>MASSEN – MÖGLICHE NUTZLASTEN (KG)</b>										
Technisch zulässige Gesamtmasse in kg (zGM) (Grundkonfiguration)	3500									
Höchstzulässige Gesamtmasse (in kg)	6000 (6500*)									
Zulässige Anhängelast (gebremst/ungebremst) in kg (*HEAVY-Version)	2500 (3000*) / 750									
Zuladung in kg (Grundkonfiguration)	830	830	640	660	660	590	510			
<b>ANZAHL PLÄTZE</b>										
Essplätze	4	2	4		2	4	4			
Schlafplätze	● 2 - ○ 4	● 2	● 2 - ○ 4	● 4 - ○ 6	● 2	● 2 - ○ 4	● 2			
<b>FAHRZEUGABMESSUNGEN</b>										
Länge (in cm) ±3 %	541	541	599				636			
Breite (in cm) ±3 %	205									
Gesamtbreite inkl. ausgeklappter Außenspiegel (in cm) ±3 %	269									
Höhe (in cm) ±3 %	267									279,5
Radstand (in mm) ±3 %	3450	3450	4035							
<b>ABMESSUNGEN INNENRAUM</b>										
Innenhöhe (in cm) ±3 %	190									212
Abmessungen der Sitzbank L x B (in cm) ±3 %	90 x 50	/	90x50		/	90 x 50	90 x 50			
Feststehendes Heckbett L x B (in cm) ±3 %	135/115 x 194	135/115 x 194	135x194	135 x 182 118 x 178	198 x 77 198 x 77	77 x 187 66 x 187	199/187 x 148			
Bett im Wohnbereich (in cm) ±3 %	93/60 x 180	/	100/60 x 180		/	100/60 x 180	100/60 x 180			
Hubbett in Aufstelloberdach (in cm) ±3 %	135 x 200	/	135 x 200		/	135 x 200	/			
<b>AUTONOMIE</b>										
Fassungsvermögen des Dieseltanks in Liter	75									
Höchstmenge an Frischwasser in Liter ±3 %	110									
Unterwegs zugelassenes Fassungsvermögen Frischwasser in Liter ±3 %	20									
Abwasser (in Liter) ±3 %	80									

● : Serie ○ : Option – : Nicht verfügbar (A) Abmessungen bei der Option: Niedrige Betten (B) 1 Erwachsener oder 2 Kinder (C) Dieses Gewicht versteht sich mit beförderten Personen zusätzlich zur vorgeschriebenen Nutzlast

# DIE SERIENAUSSTATTUNGEN

			V540G	V540GD	V600G		V600S		V600J	V630J		V633M	
			2	2	3	4	3	4	2	3	4	3	4
<b>ANTRIEB - FAHRGESTELL</b>													
2,2 l – 120 PS Multijet 3 – EURO 6-D Final – EcoPack – Fiat	-	SERIE	●	●	●	●	●	●	●	●	●	●	●
Fahrgestell 3 500 kg Light	-	SERIE	●	●	●	●	●	●	●	●	●	●	●
Stahlfelgen 16" (225/75 R16 CP)	-	SERIE	●	●	●	●	●	●	●	●	●	●	●
<b>KARROSSERIE</b>													
Lackierung Weiß	-	SERIE	●	●	●	●	●	●	●	●	●	●	●
<b>LED-TAGFAHRLICHT</b>													
Sicherheitsausstattung	-	SERIE	●	●	●	●	●	●	●	●	●	●	●
Airbags Fahrer/Beifahrer	-	REG_VIT	●	●	●	●	●	●	●	●	●	●	●
Antiblockiersystem (ABS)	-	SERIE	●	●	●	●	●	●	●	●	●	●	●
Elektrische und beheizte Rückspiegel – 2 Spiegel – Weitwinkel und toter Winkel	-	SERIE	●	●	●	●	●	●	●	●	●	●	●
<b>RESERVERAD</b>													
Möbel Aspen / Country	-	SERIE	●	●	●	●	●	●	●	●	●	●	●
<b>FAHRERHAUS</b>													
Getränkhalter zentral im Armaturenbrett	-	SERIE	●	●	●	●	●	●	●	●	●	●	●
Zweifacher USB-Anschluss (Typ A + C)	-	SERIE	●	●	●	●	●	●	●	●	●	●	●
Fahrerhaus mit manueller Klimaanlage	-	SERIE	●	●	●	●	●	●	●	●	●	●	●
Höhenverstell- und drehbare Sitze mit 2 Armlehnen	-	SERIE	●	●	●	●	●	●	●	●	●	●	●
Sitzbezüge Fahrerhaus	0	OP2021	●	●	●	●	●	●	●	●	●	●	●
Zentralverriegelung und elektrische Fensterheber	-	SERIE	●	●	●	●	●	●	●	●	●	●	●
Verdunklung Fahrerhaus aus Stoff	-	SERIE	●	●	●	●	●	●	●	●	●	●	●

● Serienmäßig ○ Option – Nicht verfügbar  Gewicht in kg  Referenz der Option

# DIE SERIENAUSSTATTUNGEN

	kg	☞	V540G	V540GD	V600G		V600S		V600J	V630J		V630G		V633M
			2	2	3	4	3	4	2	3	4	3	4	3
<b>EINGANG</b>														
Ausstellfenster 985 x 465 mit Plissee-Jalousie und Fliegenschutzgitter	-	SERIE	•	•	•	•	•	•	•	•	•	•	•	•
<b>WOHNBEREICH</b>														
LED-Beleuchtung	-	SERIE	•	•	•	•	•	•	•	•	•	•	•	•
USB-Anschluss	-	SERIE	•	•	•	•	•	•	•	•	•	•	•	•
230-V-Steckdose	-	SERIE	•	•	•	•	•	•	•	•	•	•	•	•
Ausstellfenster 750 x 465 mit Plissee-Jalousie und Fliegenschutzgitter	-	SERIE	-	-	•	•	•	-	•	•	•	•	•	
Ausstellfenster 560 x 465 mit Plissee-Jalousie und Fliegenschutzgitter	-	SERIE	•	•	-	-	-	•	-	-	-	-	-	
Panorama-Hubdach 700 x 500 mm	-	SERIE	•	•	•	•	•	•	•	•	•	•	•	
Sitzbezug ganz aus Stoff	-	SERIE	•	•	•	•	•	•	•	•	•	•	•	
Sitzkissen aus strapazierfähigem Schaumstoff	-	SERIE	•	-	•	•	•	-	•	•	•	•	•	
<b>BAD</b>														
LED-Beleuchtung	-	SERIE	•	•	•	•	•	•	•	•	•	•	•	•
Transparente Dachhaube 280 x 280 mm mit Fliegenschutzgitter	-	SERIE	•	•	•	•	•	•	•	•	•	•	•	
WC mit ausziehbarer Kassette auf Rollen (Fassungsvermögen 17,5 l)	-	SERIE	-	-	-	-	•	•	-	-	-	-	-	
WC mit ausziehbarer Kassette auf Rollen (Fassungsvermögen 19,3 l)	-	SERIE	•	•	•	•	-	-	•	•	•	•	•	
Haken, Toilettenpapierhalter, Handtuchhalter, Ablagen	-	SERIE	-	-	-	-	•	•	-	-	-	-	-	
Kleiderhaken und Staufächer	-	SERIE	•	•	-	-	-	-	-	-	-	-	-	
Handtuchhalter und Ablagen	-	SERIE	-	-	•	•	-	-	•	•	•	•	•	
<b>SCHLAFRAUM</b>														
LED-Beleuchtung	-	SERIE	•	•	•	•	•	•	•	•	•	•	•	•
Komfort-Schaumstoffmatratze	-	SERIE	•	•	•	•	•	•	•	•	•	•	•	
USB-Anschluss	-	SERIE	•	•	•	•	•	•	•	•	•	•	•	
Dachhaube 420 x 420 mit Plissee-Jalousie und Fliegenschutzgitter	-	SERIE	•	•	•	•	•	•	•	•	•	•	•	
Zusätzliche Schlafmöglichkeit zwischen den hinteren Einzelbetten	2	SERIE	-	-	-	-	-	-	•	•	•	-	-	
Tür-Fensterscheibe hinten 820 € (Wenn Option)	4	OP2287	•	•	•	•	•	•	○	○	○	•	•	
Ohne Tür-Fensterscheibe hinten 150 € (Wenn Option)	-4	OP2288	○	○	○	○	○	○	•	•	•	○	○	
Hinteres Fenster linke Seite 410 € (Wenn Option)	2	OP2127	-	-	○	○	-	-	•	•	•	○	○	
Hinteres Fenster rechte Seite	-	SERIE	-	-	-	-	-	-	•	•	•	-	-	

● Serienmäßig ○ Option - Nicht verfügbar kg Gewicht in kg ☞ Referenz der Option

# DIE SERIENAUSSTATTUNGEN

	kg	☞	V540G	V540GD	V600G		V600S		V600J	V630J		V630G		V633M
			2	2	3	4	3	4	2	3	4	3	4	3
<b>KÜCHE</b>														
Klassische Küche	-3	OP2320	•	•	•	•	•	•	•	•	•	•	•	•
LED-Beleuchtung	-	SERIE	•	•	•	•	•	•	•	•	•	•	•	•
Frontauszugsystem mit Anschlag-Dämpfern	-	SERIE	•	•	•	•	•	•	•	•	•	•	•	
Kombination aus 2 Kochfeldern und Spülbecken	-	SERIE	•	•	•	•	•	•	•	•	•	•	•	
85-l-Kompressorkühlschrank Unten	-	SERIE	•	•	-	-	-	-	•	-	-	-	-	
90-l-Kompressorkühlschrank Oben	-	SERIE	-	-	•	-	•	-	-	•	-	•	-	
138-l-Kompressorkühlschrank Slim Unten	-	SERIE	-	-	-	•	-	•	-	-	•	-	•	
Abfallbehälter	-	SERIE	-	-	•	•	•	•	-	•	•	•	•	
Gewürzregal	-	SERIE	-	-	•	•	•	•	-	•	•	•	•	
<b>KOMFORTAUSSTATTUNG IM AUSSENBEREICH</b>														
LED-Außenbeleuchtung mit Regenrinne	-	SERIE	•	•	•	•	•	•	•	•	•	•	•	•
<b>TV-AUSSTATTUNG</b>														
Vorverkabelung für SAT-Antenne	-	SERIE	•	•	•	•	•	•	•	•	•	•	•	•
<b>AUDIO-AUSSTATTUNG</b>														
Radio-Vorrüstung (Antenne + Vorverkabelung für Lautsprecher im Fahrerhaus)	-	SERIE	•	•	•	•	•	•	•	•	•	•	•	•
<b>STROMVERSORGUNG – AUTONOMIE</b>														
Batterieladegerät 18 A	-	SERIE	•	•	•	•	•	•	•	•	•	•	•	•
Vorverkabelung Solarmodul und SAT-Antenne	-	SERIE	•	•	•	•	•	•	•	•	•	•	•	•
Gaskasten für 2 TWINY-Gasflaschen à 6 kg	-	SERIE	-	-	-	-	•	•	-	-	-	-	-	
Gaskasten für 2 Gasflaschen à 13 kg	-	SERIE	•	•	•	•	•	•	•	•	•	•	•	
Gaskasten für 1 Gasflaschen à 13 kg	-	SERIE	-	-	-	-	•	•	-	-	-	-	-	
Crash Sensor TRUMA® Gebrauch während der Fahrt	-	SERIE	•	•	•	•	•	•	•	•	•	•	•	
<b>WÄRMEDÄMMUNG – HEIZUNG</b>														
Isolierung aus Polyesterfasern	-	SERIE	•	•	•	•	•	•	•	•	•	•	•	•
Combi-D6E-TRUMA®-Heizung/Boiler 4 000 W	-	SERIE	•	•	•	•	•	•	•	•	•	•	•	

● Serienmäßig ○ Option - Nicht verfügbar kg Gewicht in kg ☞ Referenz der Option



# DIE WEITERE OPTIONALE AUSSTATTUNG

	kg	€	V540G	V540GD	V600G		V600S		V600J	V630J		V630G		V633M
			2	2	3	4	3	4	2	3	4	3	4	3
<b>ANTRIEB - FAHRGESTELL</b>														
2,2 l - 140 PS Multijet 3 - EURO 6-D Final - EcoPack - Fiat	0	900 €	o	o	o	o	o	o	o	o	o	o	o	o
2,2 l - 160 PS Multijet 3 - EURO 6-D Final - EcoPack - Fiat	15	2 900 €	o	o	o	o	o	o	o	o	o	o	o	o
2,2 l - 180 PS Multijet 3 - EURO 6-D Final - EcoPack - Fiat	15	3 900 €	o	o	o	o	o	o	o	o	o	o	o	o
2,2 L - 160 ch Multijet 3 - EURO VI-D Final - EcoPack - Fiat	15	2 000 €	o	o	o	o	o	o	o	o	o	o	o	o
2,2 L - 180 ch Multijet 3 - EURO VI-D Final - EcoPack - Fiat	15	3 000 €	o	o	o	o	o	o	o	o	o	o	o	o
9-Gang-Automatikgetriebe mit 140-PS-Motor	33	3 000 €	o	o	o	o	o	o	o	o	o	o	o	o
9-Gang-Automatikgetriebe mit 160- und 180-PS-Motor	18	3 000 €	o	o	o	o	o	o	o	o	o	o	o	o
3.500 kg HEAVY-Fahrgestell (zulässige Anhängelast für einen gebremsten Anhänger bis 3.000 kg)	0	450 €	-	-	o	o	o	o	o	o	o	o	o	o
Abnehmbare Anhängerkupplung	25	990 €	o	o	o	o	o	o	o	o	o	o	o	o
16-Zoll-Alufelgen (nicht kompatibel mit 3.500 kg Heavy-Fahrgestell)	-5	700 €	o	o	o	o	o	o	o	o	o	o	o	o
16-Zoll-Alufelgen (für 3.500 kg Heavy-Fahrgestell)	-5	700 €	-	-	o	o	o	o	o	o	o	o	o	o
Allwetterreifen	0	450 €	o	o	o	o	o	o	o	o	o	o	o	o
Luftfederung	8	750 €	o	o	o	o	o	o	o	o	o	o	o	o
<b>KARROSSERIE</b>														
LED-Scheinwerfer	0	1 300 €	o	o	o	o	o	o	o	o	o	o	o	o
Metallic-Lackierung: aluminiumgrau, schwarz, eisengrau, tiefrot, bronze	0	1 100 €	o	o	o	o	o	o	o	o	o	o	o	o
Lackierung Pastell: Campovolo-Grau, Lanzarote-Grau	0	800 €	o	o	o	o	o	o	o	o	o	o	o	o
Weißes Hubdach (Dachhauben nicht verfügbar) (Höhe mit Dach = 2,72 m)	115	4 900 €	o	-	o	o	o	-	o	o	-	-	-	-
Lackiertes Hubdach (Dachhauben nicht verfügbar) (Höhe mit Dach = 2,72 m)	115	5 900 €	o	-	o	o	o	-	o	o	-	-	-	-
Lackierte Stoßfänger vorne in Karosseriefarbe	-	400 €	o	o	o	o	o	o	o	o	o	o	o	o
<b>SICHERHEITSAUSSTATTUNG</b>														
Einparkhilfe	0	350 €	o	o	o	o	o	o	o	o	o	o	o	o
Regen- und Lichtsensor	0	300 €	o	o	o	o	o	o	o	o	o	o	o	o
Elektrisch einklappbare Rückspiegel	1	300 €	o	o	o	o	o	o	o	o	o	o	o	o
<b>Safety Paket:</b> LDWS Line Departure Warning System + TSR Traffic Sign Recognition + HBR High Beam Recognition + Regen- und Lichtsensor sowie FBC Full Brake Control	0	1 100 €	o	o	o	o	o	o	o	o	o	o	o	o
<b>Safety Paket advance</b> (Safety Paket + adaptiver Tempomat + Intelligent Speed Assistance + Aufmerksamkeits-Assistent)	-	1 700 €	o	o	o	o	o	o	o	o	o	o	o	o
Sensor für toten Winkel	0	700 €	o	o	o	o	o	o	o	o	o	o	o	o
Automatische Reifendruckkontrolle	0	300 €	o	o	o	o	o	o	o	o	o	o	o	o

# DIE WEITERE OPTIONALE AUSSTATTUNG

	kg	€	V540G	V540GD	V600G		V600S		V600J	V630J		V630G		V633M
			2	2	3	4	3	4	2	3	4	3	4	3
Batterietrennschalter	-	250 €	o	o	o	o	o	o	o	o	o	o	o	o
Keyless-Go-System (nur mit 10-Zoll-Autoradio und Automatik-Klimaanlage)	-	600 €	o	o	o	o	o	o	o	o	o	o	o	*
Elektrische Feststellbremse	-	500 €	o	o	o	o	o	o	o	o	o	o	o	o
<b>FAHRERHAUS</b>														
230-V-Steckdose Gebrauch während der Fahrt	-	250 €	o	o	o	o	o	o	o	o	o	o	o	o
Fahrerhaus mit automatischer Klimaanlage	0	600 €	o	o	o	o	o	o	o	o	o	o	o	o
Lenkrad und Schaltknäuel mit Lederbezug	0	350 €	o	o	o	o	o	o	o	o	o	o	o	o
Radiobedienung am Lenkrad	0	200 €	o	o	o	o	o	o	o	o	o	o	o	o
Armaturenbrett in Aluminiumausführung	0	200 €	o	o	o	o	o	o	o	o	o	o	o	o
Fahrerhausverdunklung, Jalousie ausziehbar (Windschutzscheibe und Seitenfenster)	2	700 €	o	o	o	o	o	o	o	o	o	o	o	o
Beheizte Sitze	2	700 €	o	o	o	o	o	o	o	o	o	o	o	o
Offenes Fahrerhaus	0	490 €	o	o	o	o	o	o	o	o	o	o	o	•
Dachfenster (nicht kompatibel mit Hubdach, offenes Fahrerhaus erforderlich)	15	1 490 €	o	o	o	o	o	o	o	o	o	o	o	-
Digitales Armaturenbrett mit 7-Zoll-Display (nur mit 10-Zoll-Autoradio und Automatik-Klimaanlage)	-	590 €	o	o	o	o	o	o	o	o	o	o	o	o
Induktionsladegerät	-	300 €	o	o	o	o	o	o	o	o	o	o	o	o
<b>EINGANG</b>														
Fußmatte	1	150 €	o	o	o	o	o	o	o	o	o	o	o	o
<b>WOHNBEREICH</b>														
Sitzbezug ganz aus Textilleder	0	490 €	o	o	o	o	o	o	o	o	o	o	o	o
Zusätzliche Schlafmöglichkeit im Wohnbereich	4	400 €	o	-	o	o	o	o	-	o	o	o	o	o
<b>BAD</b>														
Fenster 280 x 380 mm	2	390 €	-	-	o	o	-	-	o	o	-	-	o	o
Bodenrost (Holz) in der Dusche	1	150 €	o	o	o	o	o	o	o	o	o	o	o	o
<b>SCHLAFRAUM</b>														
Großer Schrank im Schlafraum	1	390 €	o	o	o	o	-	-	-	-	-	o	o	•
Tür-Fensterscheibe hinten	-4	820 €	•	•	•	•	•	•	o	o	•	•	o	o
<b>KÜCHE</b>														
Backofen im unteren Küchenbereich	13	690 €	-	-	o	-	o	-	-	o	-	o	-	-
<b>HECKGARAGE</b>														
Große Schublade in der Garage + Bettstufe	10	490 €	-	-	o	o	-	-	-	-	-	o	o	-

• Serienmäßig ○ Option - Nicht verfügbar  Gewicht in kg € Preis inkl. MwSt.

# DIE WEITERE OPTIONALE AUSSTATTUNG

	KG	€	V540G	V540GD	V600G	V600S	V600J	V630J	V630G	V633M	
			2	2	3	4	3	4	3	4	3
<b>KOMFORTAUSSTATTUNG IM AUSSSENBEREICH</b>											
Handbrause Kalt-/Warmwasser	1	160 €	o	o	o	o	o	o	o	o	o
Markise	35	1 100 €	o	o	o	o	o	o	o	o	o
Schwarzer Heckträger für 2 Fahrräder	10	490 €	o	o	o	o	o	o	o	o	o
<b>TV-AUSSTATTUNG</b>											
22-Zoll-Fernsehbildschirm mit integriertem Decoder, LED Full HD + TV-Halterung (inkl. TNT-Speicherkarte für Frankreich)	2	790 €	o	o	o	o	o	o	o	o	o
Automatische SAT-Antenne Ø 60 cm	16	1 990 €	o	o	o	o	o	o	o	o	o
<b>AUDIO-AUSSTATTUNG</b>											
DAB-Autoradio mit 8-Zoll-Display AppleCar/Android Auto	2	990 €	o	o	o	o	o	o	o	o	o
GPS für 8 Zoll	0	290 €	o	o	o	o	o	o	o	o	o
DAB-Autoradio mit 9-Zoll-Display und GPS AppleCar/Android Auto	0	1 490 €	o	o	o	o	o	o	o	o	o
DAB-Autoradio FIAT mit 10-Zoll-Display AppleCar/Android Auto	0	1 990 €	o	o	o	o	o	o	o	o	o
Rückfahrkamera	0	300 €	o	o	o	o	o	o	o	o	o
Fiat-Rückfahrkamera	0	500 €	o	o	o	o	o	o	o	o	o
<b>STROMVERSORUNG - AUTONOMIE</b>											
Zweite AGM-Reservebatterie	25	350 €	o	o	o	o	o	o	o	o	o
90-l-Dieseltank	11	200 €	o	o	o	o	o	o	o	o	o
Lithium-Batterie + Wandler	-7	3 490 €	o	o	o	o	o	o	o	o	o
80-l-Abwassertank, isoliert	10	300 €	o	o	o	o	o	o	o	o	o
Dachklimaanlage mit Dach-fenster Hinten (nur mit 230 V, nicht mit Hubdach kompatibel)	20	1 500 €	o	o	o	o	o	o	o	o	o
Gasdruckregler mit Umschalt-automatik – TRUMA® DuoControl CS – Gebrauch während der Fahrt	0	220 €	o	o	o	o	o	o	o	o	o
Extraflaches Solarpanel 120 W	2	700 €	o	o	o	o	o	o	o	o	o
<b>WÄRMEDÄMMUNG - HEIZUNG</b>											
Combi-6EH-TRUMA®-Heizung/Boiler 6.000 W	1	800 €	o	o	o	o	o	o	o	o	o
Combi-D6E-TRUMA®-Heizung/Boiler 6.000 W	5	990 €	o	o	o	o	o	o	o	o	o

● Serienmäßig ○ Option - Nicht verfügbar KG Gewicht in kg € Preis inkl. MwSt.



Route du Demi-Bœuf  
44310 LA LIMOUZINIÈRE - FRANKREICH  
Tel.: +33 (0)2 40 32 16 00  
[www.wohnmobil-pilote.de](http://www.wohnmobil-pilote.de)

The logo for PILOTE features the word "PILOTE" in a bold, black, sans-serif font. The letter "I" is replaced by a stylized red and white graphic element that resembles a bird or a wing.

#### Allgemeine Hinweise

Die Angaben in dieser Broschüre entsprechen dem Kenntnisstand zum Zeitpunkt des Drucks und sind keinesfalls rechtsverbindlich. Trotz aller bei der Erstellung dieses Dokuments verwandten Sorgfalt sind Druckfehler nicht ausgeschlossen. Wir behalten uns das Recht vor, bei den diesjährigen Modellen Änderungen bei der Ausstattung oder Produktverbesserungen ohne Vorankündigung vorzunehmen. Die Fahrzeuge sind teilweise mit Sonder- oder Zusatzausstattungen dargestellt, die in den jeweiligen Preislisten aufgeführt und gegen Aufpreis erhältlich sind. Design- und Dekorationselemente zur Ausschmückung des Bildmaterials dieses Katalogs sind nicht Bestandteil des Fahrzeugs und der Lieferleistung. Die Zuladungskapazitäten ergeben sich aus der Differenz der technisch zulässigen Gesamtmasse und der Masse im fahrbereiten Zustand. Diese enthalten das Fahrzeug und seinen Aufbau, Möbel und Serienausstattung, 90% der Füllung des Kraftstofftanks, eine volle Gasflasche und Frischwasser entsprechend der Fahrbefüllung, leere Abwassertanks, die erforderlichen Betriebsstoffe und das Fahrergewicht von 75 kg. Achten Sie darauf, dass die zulässige Höchstlast stets eingehalten wird (insgesamt und pro Achse). Achtung: Der Einbau der optional verfügbaren Ausstattungen und Zubehörteile ist nicht in der Masse in fahrbereitem Zustand der Wohnmobile inbegriffen. Folglich geht mit ihnen eine Minderung der verfügbaren Zuladungskapazität und evtl. Gurtsitzplätze einher. Ihr Händler informiert Sie gerne über die in Ihrem Land verfügbaren Modelle. Bitte informieren Sie sich vor Abschluss Ihrer Bestellung bei einem unserer Händler über den aktuellen Status des Produktes und der Kollektion. Die Angaben bezüglich Lieferung, Aussehen, Leistung, Abmessungen und Gewicht des Fahrzeugs entsprechen dem Kenntnisstand zum Zeitpunkt der Drucklegung. Die Angaben und ihre Toleranzen entsprechen den europäischen Zulassungsrichtlinien (EU-Richtlinie 1230/2012) und können nichtsdestotrotz bis zum Kauf oder der Lieferung eines Fahrzeugs geändert werden.

#### Technische Daten

Der Hersteller verpflichtet sich, ein Fahrzeug auszuliefern, dessen tatsächliche Masse im fahrbereiten Zustand innerhalb der Toleranzgrenze liegt, verglichen mit der in den Zulassungsrichtlinien angegebenen und vorgeschriebenen Masse im fahrbereiten Zustand. Die maximale Anhängerlast ist je nach Fahrgestell von der Fahrzeugzulassung abhängig. Je nach angehängter Last und den spezifischen Angaben des Herstellers der Anhängerkupplung kann die Gesamtlast des Anhängers, die vom Fahrzeug gezogen werden kann, niedriger sein. Die technischen Daten für die Belastbarkeit der Anhängerkupplung (insbesondere die Werte D und S) befinden sich auf dem Typenschild auf der Anhängerkupplung. Mit dem Wert D lässt sich die zulässige Gesamtmasse der Anhängerkupplung wie folgt errechnen:  $MR = D \times T / [(9,8 \times T) - D]$ , mit: MR = zulässige maximale Anhängelast (in Tonnen); T = zulässiges Gesamtgewicht des Fahrzeugs (in Tonnen); D = Wert (in kN), der auf der Anhängerkupplung zu finden ist. Beispiel: mit D = 11,3 kN auf der Basis von 35 L, erhält man folgende zulässige maximale Anhängelast (MR):  $MR = (11,3 \times 3,5) / [(9,8 \times 3,5) - 11,3] = 1,72$  t (oder 1720 kg). Für eine maximal zulässige Anhängelast des Fahrzeugs von bis zu 2,5 t.