




Werden Sie Teil
der Chausson Community!

#MyChausson



Collection
2022



CHAUSSON

Esprit der Innovationen

TECHNISCHE DATEN

Panorama 2022	02
■ Teilintegrierte	04
■ Teilintegrierte	06
■ Alkoven	10
■ Vollintegrierte	12

KOMPAKT 5,99 m > 6,59 m

MEDIUM 6,96 > 6,99 m

MAXI 7,16 > 7,49 m

QUEENSBETT



Empty space for compact queen bed models.

648 6,96 m
6,99 m

788 7,16 m
7,19 m

7068XLB 7,47 m

EINZELBETTEN



NEW S697GA 6,59 m

627GA 6,96 m
6,99 m

777GA 7,16 m
7,19 m

C717GA 7,46 m

MAXI WOHNZIMMER



650 6,36 m
6,39 m

X550
Wo Kastenwagen und Reisemobil sich kreuzen
Siehe separate Broschüre 5,99 m

630 6,96 m
6,99 m

640 6,96 m
6,99 m

6040 6,97 m

NEW 660 6,99 m
Siehe separate Broschüre

720 7,16 m
7,19 m

NEW 7020 7,17 m

QUERBETTEN



NEW S514 5,99 m

C514 5,99 m

644 6,96 m
6,99 m

Empty space for compact transverse bed models.

FÜR FAMILIEN



Empty space for family models.

C656 6,96 m

716 7,46 m
7,49 m

- TEILINTEGRIERTE S
- TEILINTEGRIERTE
- ALKOVEN
- VOLLINTEGRIERTE
- X550
- HUBBETT



	Marke
	Motorleistung (PS/kW)
	Gesamtlänge (m)
	Gesamtbreite (m)
	Gesamthöhe (m)
	Innenhöhe (m)
	Radabstand (m)
	Serviceklappe, rechte Seite (cm)
	Serviceklappe, linke Seite (cm)
	Felgen
	Sitzplätze im KFZ-Brief ⁽¹⁾
	Schlafplätze
	Essplätze
	Technisch zulässige Gesamtmasse
	Masse in fahrbereitem Zustand (+/- 5%)
	Volumen Frischwassertank
	Volumen Abwassertank
	Aufbau-Batterie Vorbereitung (Batterie eingebaut durch den Händler)
	Diesel-Heizung mit Umluftanlage
	Warmwasserboiler 10 L (gas) mit Elektrozündung
	Vorbereitung für Klimaanlage (Aufbau)
	Schlafplatz Bett hinten
	Doppelbett / Einzelbetten
	Dinette umbaubar in einen zusätzlichen Schlafplatz *
	Kompressorkühlschrank 12V/230V

S514
FIRST LINE
130-92
5,99
2,10
2,75
1,96
3,30
89,5 x 59
79,5 x 40,5
16"
4
2/3*
4
3500
2570
105 L
100 L
✓
4000 W (0 5500 W)
✓
✓
132 x 189
-
0 90 x 185
87 L

S697GA
FIRST LINE
130-92
6,59
2,10
2,75
1,96
3,75
93 x 76,5
79,5 x 40,5
16"
4
2/3*
4
3500
2642
105 L
100 L
✓
4000 W (0 5500 W)
✓
✓
-
82 x 198 et 82 x 193
0 90 x 185
87 L

VORTEILE:
Kompaktheit
Handlichkeit
Preis

SCHLAFPLÄTZE:

2 bis 3 Personen

IDEAL FÜR:
Zwei
Erwachsene

★★★★ FIRST LINE

STANDARD AUSSTATTUNG

- Klimaanlage Fahrerhaus manuell
- Fahrer- und Beifahrerairbag
- Tempomat + Geschwindigkeitsbegrenzer
- Elektrische Rückspiegel mit Abtau-Automatik
- DAB/MP3/Bluetooth-Radio
- Integrierte DAB Radioantenne
- Höhenverstellbare Drehsitze mit zwei Armlehnen.
- Dieselheizung auch während der Fahrt nutzbar.
- Fliegengittertür
- Panorama-Dachhaube
- Fenster - Doppelverglasung mit Kombirollos
- Trennvorhänge Fahrerhaus/Innenraum
- Innen- und Außenbeleuchtung 100% LED (Innenraum)
- USB-Anschluss
- IRP-Struktur: Polyester (GFK) -Boden, -Wände und -Dach, Bodenstärke 64 mm
- Technibox: Technik-Bereich - alles leicht zugänglich



NAME des Teilintegrierten

1. ZIFFER Fahrzeuglänge
5 = 5,.... m
6 = 6,.... m

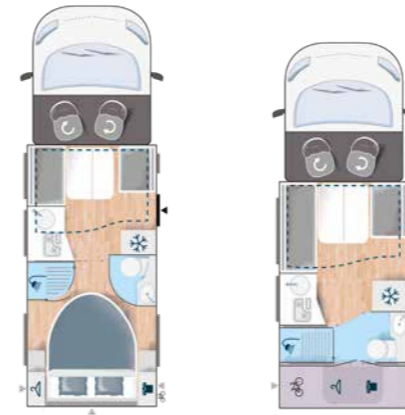
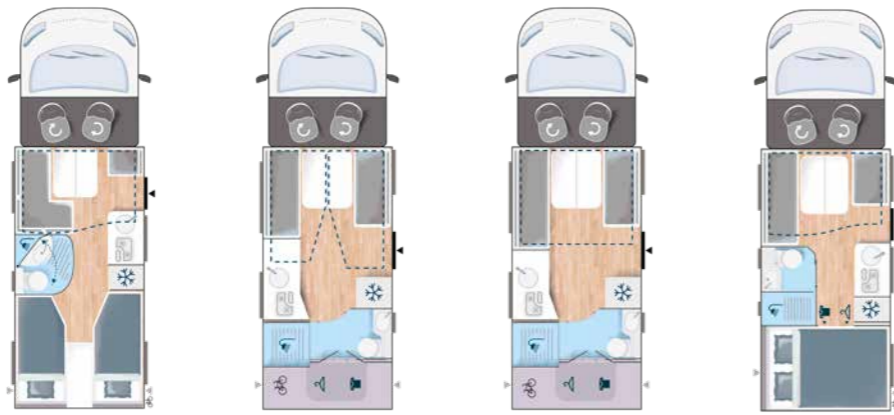
S: SLIM

S514

2. ZIFFER Version 1 bis 9

3. ZIFFER Heckbett-Typ
4 = Querbett über dem Garagen-Stauraum
7 = Einzelbetten

ENTDECKEN SIE UNSERE PAKETE UND OPTIONEN
auf Seite 20 des Reisemobil-Gesamtkatalogs



	Marke	FORD											
	Motorleistung (PS/kW)	120-88 130-92 140-103 170-125											
	Gesamtlänge (m)	6,96 6,99 6,96 6,99											
	Gesamtbreite (m)	2,35											
	Gesamthöhe (m)	2,92											
	Innenhöhe (m)	2,11											
	Radabstand (m)	4,04 3,95 4,04 3,95											
	Serviceklappe, rechte Seite (cm)	104,5 x 76,5											
	Serviceklappe, linke Seite (cm)	89,5 x 59											
	Hintere Serviceklappe (cm)	-											
	Felgen	15" 16" 16"											
	Sitzplätze im KFZ-Brief (1)	5											
	SmartLounge	-											
	Schlafplätze	3/5*											
	Essplätze	5											
	Technisch zulässige Gesamtmasse	3500											
	Masse in fahrbereitem Zustand (+/- 5%)	2937 2954 3003 3027											
	Volumen Frischwassertank	105 L											
	Volumen Abwassertank	100 L											
	Aufbau-Batterie Vorbereitung (Batterie eingebaut durch den Händler)	✓											
	Kombi - Heizung / Boiler mit Umluftanlage	4000 W (0 6000 W)											
	Diesel-Heizung mit Umluftanlage	-											
	Warmwasserboiler 10 L (Gas) mit Elektrozündung	✓											
	Vorbereitung für Klimaanlage (Aufbau)	✓											
	Schlafplatz Bett hinten	-											
	Doppelbett / Einzelbetten	90 x 190 + 90 x 199											
	Elektr. Hubbett, 1 Platz (max. 150 kg)	-											
	Elektr. Hubbett, 2 Plätze (max. 250 kg) - 50kg	0 140 x 190											
	Schlafplatz hinten unten	-											
	Schlafplatz hinten oben	-											
	Dinette umbaubar in einen zusätzlichen Schlafplatz	130 x 205											
	Kühlschrank (230 V, 12 V, Gas)	134 L AES											

Modell	627GA				630				640				644			
	FIRST LINE	TITANIUM VIP	TITANIUM Premium	Option	FIRST LINE	TITANIUM VIP	TITANIUM Premium	Option	FIRST LINE	TITANIUM VIP	TITANIUM Premium	Option	FIRST LINE	TITANIUM VIP	TITANIUM Premium	Option
Motorleistung (PS/kW)	120-88	130-92	140-103	170-125	120-88	130-92	140-103	170-125	120-88	130-92	140-103	170-125	120-88	130-92	140-103	170-125
Gesamtlänge (m)	6,96	6,99	6,96	6,99	6,96	6,99	6,96	6,99	6,96	6,99	6,96	6,99	6,96	6,99	6,96	6,99
Gesamtbreite (m)	2,35				2,35				2,35				2,35			
Gesamthöhe (m)	2,92				2,92				2,92				2,92			
Innenhöhe (m)	2,11				2,11				2,11				2,11			
Radabstand (m)	4,04	3,95	4,04	3,95	4,04	3,95	4,04	3,95	4,04	3,95	4,04	3,95	4,04	3,95	4,04	3,95
Serviceklappe, rechte Seite (cm)	104,5 x 76,5				114,5 x 69,5				114,5 x 69,5				114,5 x 76,5			
Serviceklappe, linke Seite (cm)	89,5 x 59				184,5 x 41,9				184,5 x 41,9				89,5 x 59			
Hintere Serviceklappe (cm)	-				-				-				-			
Felgen	15"	16"	16"		15"	16"	16"		15"	16"	16"		15"	16"	16"	
Sitzplätze im KFZ-Brief (1)	5				4				4				5			
SmartLounge	-				✓ Isofix x2				✓ Isofix x2				✓ Isofix x2			
Schlafplätze	3/5*				4				4				3/5*			
Essplätze	5				5				5				5			
Technisch zulässige Gesamtmasse	3500				3500				3500				3500			
Masse in fahrbereitem Zustand (+/- 5%)	2937	2954	3003	3027	3015	3031	3092	3117	2928	2945	3006	3030	2970	2987	3036	3060
Volumen Frischwassertank	105 L				105 L				105 L				105 L			
Volumen Abwassertank	100 L				100 L				100 L				100 L			
Aufbau-Batterie Vorbereitung (Batterie eingebaut durch den Händler)	✓				✓				✓				✓			
Kombi - Heizung / Boiler mit Umluftanlage	4000 W (0 6000 W)				-				-				-			
Diesel-Heizung mit Umluftanlage	-				4000 W (0 5500 W)				4000 W (0 5500 W)				4000 W (0 5500 W)			
Warmwasserboiler 10 L (Gas) mit Elektrozündung	-				✓				✓				✓			
Vorbereitung für Klimaanlage (Aufbau)	✓				✓				✓				✓			
Schlafplatz Bett hinten	-				-				-				139 x 211			
Doppelbett / Einzelbetten	90 x 190 + 90 x 199				-				-				-			
Elektr. Hubbett, 1 Platz (max. 150 kg)	-				✓ 90 x 200 + 90 x 190				-				-			
Elektr. Hubbett, 2 Plätze (max. 250 kg) - 50kg	0 140 x 190				-				✓ 160 x 190				0 140 x 190			
Schlafplatz hinten unten	-				-				-				-			
Schlafplatz hinten oben	-				-				-				-			
Dinette umbaubar in einen zusätzlichen Schlafplatz	130 x 205				130 x 195				130 x 195				130 x 195			
Kühlschrank (230 V, 12 V, Gas)	134 L AES				167 L AES				167 L AES				134 L AES			

- : Montage nicht möglich
 ✓ : Serienmäßig / 0 : Option
 * mit Option Hubbett und Bett in der Dinette
 (1) gemäß der Homologation
 (2) Wenn Hubbett montiert, ist die Option "Zusatzpolster für L-Sitzgruppe" zu bestellen, um vollständiges Bett zu bauen!

NAME des Teilintegrierten

1. ZIFFER Fahrzeuglänge
 6 = 6,.... m
 7 = 7,.... m

2. ZIFFER Version 1 bis 9
640

3. ZIFFER Heckbett-Typ
 0 = kein festes Bett
 4 = Querbett über dem Garagen-Stauraum
 6 = Etagenbetten
 7 = Einzelbetten
 8 = Queensbett

ENTDECKEN SIE UNSERE PAKETE UND OPTIONEN
 auf den Seiten 26-27
 des Reisemobil-Gesamtkatalogs

★★★★ **FIRST LINE**

STANDARD AUSSTATTUNG

- Klimaanlage Fahrerhaus manuell
- Fahrer- und Beifahrerairbag
- Tempomat + Geschwindigkeitsbegrenzer
- Elektrische Rückspiegel mit Abtau-Automatik
- Traction +: verbessert die Traktion des Reisemobils auf schwierigem oder schlecht haftendem Untergrund (**Fiat**)
- Kühlergrill lackiert, Scheinwerferumrandung schwarz (**Fiat**)
- Fahrerhaus-Radio-Vorinstallation mit Lautsprecher (**Fiat**)
- DAB/MP3/Bluetooth-Radio (**Ford**)
- ECO Paket: Start/ Stop-System inkl. smarter Lichtmaschine (**Fiat**)
- Integrierte DAB Radioantenne
- Höhenverstellbare Drehsitze mit zwei Armlehnen.
- Schonbezüge für Fahrerhausitze
- Panorama - Dachfenster im Fahrerhaus
- Dieselheizung nutzbar während der Fahrt mit programmierbarer digitaler Steuerung
- Eine eingebaute isolierte Aufbaustufe.
- Aufbau-Tür mit Fenster
- Fliegengittertür
- Panorama-Dachhaube oder 2 Dachhauben (je nach Modell)
- TV-Halterung
- Fenster - Doppelverglasung mit Kombirollos
- Trennvorhänge Fahrerhaus/ Innenraum
- Thermo-Rollos an den Fahrerhaus-Seitenfenstern
- Gardinen
- Zusätzliches Dinettenbett (630, 640, 650, 720)
- Aufbau Innen- und Außenbeleuchtung 100% LED
- LED im Boden
- USB-Anschluss
- IRP-Struktur: Polyester (GFK) -Boden, -Wände und -Dach, Styrofoam-Isolierung, Bodenstärke 64 mm, Dach 55 mm
- Technibox: Technik-Bereich - alles leicht zugänglich



★★★★ **TITANIUM VIP**

FIRST LINE SOWIE ZUSÄTZLICHE AUSSTATTUNGS- UND DESIGNMERKMALE


- 9-Gang- Automatikgetriebe
- Motorisierung 104 kW
- GFK-Seitenwände "taupe grau"
- 16" Alufelgen
- Stoßstange weiß lackiert
- Spiegel mit indirekter Beleuchtung am Eingang
- Küchenelemente: Topfschublade, Gewürzregal, Flaschenregal, Müllbeutelhalterung, Küchenfensterrahmen
- Ankleideraum mit Schubladen (630, 640, 650)
- Badezimmer-Zubehör
- Gas-Außenanschluss
- Anschluss Außendusche
- VIP Möbelfarben und Polsterstoffe
- VIP Außendekor
- VIP Stoßstange/Leuchenträger hinten

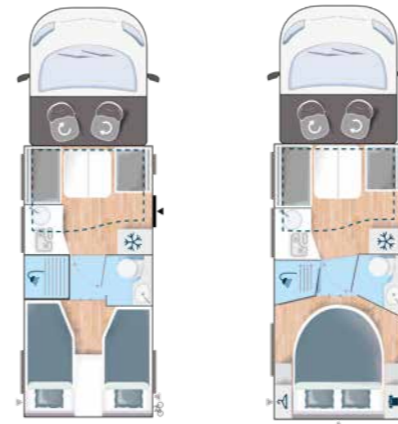
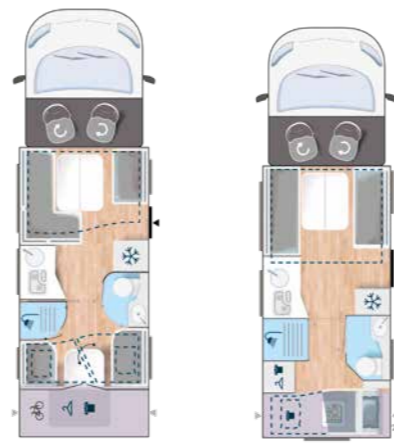


★★★★★ **TITANIUM PREMIUM**

FIRST LINE SOWIE ZUSÄTZLICHE AUSSTATTUNGS- UND DESIGNMERKMALE

- 6-Gang- Automatikgetriebe
- Motorisierung 125 kW
- GFK-Seitenwände "taupe grau"
- Stoßstange weiß lackiert
- Luxus-Armaturenbrett
- Lichtautomatik und Automatischer Scheibenwischer mit Regensensor
- Nebelscheinwerfer
- Fahrerhausverdunkelung
- Luxus-Aufbautür mit Fenster und zwei Sicherheitsschlössern, Zentralverriegelung Fahrerhaus/ Wohnraum
- Garderobe am Eingang (Außer 627GA, 644)
- Spiegel mit indirekter Beleuchtung am Eingang
- Komfortmatratzen
- Dachhaube mit Ventilator (12 V) im hinteren Schlafbereich
- Premium-Hubbettverkleidung (630, 640, 650, 716, 720)
- Küchenelemente: Topfschublade, Magnettafel, Flaschenregal, Müllbeutelhalterung, Indirekte Beleuchtung im Küchenfensterrahmen
- Ankleideraum mit Schubladen (630, 640, 650)
- Zusätzliches Zubehör und Staufächer im Badezimmer
- Holzlatte-Dusche
- Schuhregal
- Gas-Außenanschluss
- Anschluss Außendusche
- Zusätzliche LED Beleuchtung
- Premium Möbelfarben und Polsterstoffe
- Zusätzliche Kissen
- Premium Außendekor
- Premium Stoßstange/Leuchenträger hinten





	Marke								
	Motorleistung (PS/kW)								
	Gesamtlänge (m)								
	Gesamtbreite (m)								
	Gesamthöhe (m)								
	Innenhöhe (m)								
	Radabstand (m)								
	Serviceklappe, rechte Seite (cm)								
	Serviceklappe, linke Seite (cm)								
	Hintere Serviceklappe (cm)								
	Felgen								
	Sitzplätze im KFZ-Brief ⁽¹⁾								
	SmartLounge								
	Schlafplätze								
	Essplätze								
	Technisch zulässige Gesamtmasse								
	Masse in fahrbereitem Zustand (+/- 5%)								
	Volumen Frischwassertank								
	Volumen Abwassertank								
	Aufbau-Batterie Vorbereitung (Batterie eingebaut durch den Händler)								
	Kombi - Heizung / Boiler mit Umluftanlage								
	Diesel-Heizung mit Umluftanlage								
	Warmwasserboiler 10 L (Gas) mit Elektrozündung								
	Vorbereitung für Klimaanlage (Aufbau)								
	Schlafplatz Bett hinten								
	Doppelbett / Einzelbetten								
	Elektr. Hubbett, 1 Platz (max. 150 kg)								
	Elektr. Hubbett, 2 Plätze (max. 250 kg) - 50kg								
	Schlafplatz hinten unten								
	Schlafplatz hinten oben								
	Dinette umbaubar in einen zusätzlichen Schlafplatz ⁽²⁾								
	Kühlschrank (230 V, 12 V, Gas)								

716				720			
FIRST LINE	TITANIUM VIP	TITANIUM Premium		FIRST LINE	TITANIUM VIP	TITANIUM Premium	
120-88	130-92	140-103	170-125	120-88	130-92	140-103	170-125
7,46	7,49	7,46	7,49	7,16	7,19	7,16	7,19
2,35				2,35			
2,92				2,92			
2,11				2,11			
4,03	3,95	4,03	3,95	4,03	3,95	4,03	3,95
184,5 x 69,5				104,5 x 62			
89,5 x 59				79,5 x 40,5			
-				-			
15"	16"	16"		15"	16"	16"	
5				5			
✓ Isofix x1				✓ Isofix x2			
5				5			
5				5			
3500				3500			
3060	3065	3070	3075	2985	3001	3062	3075
105 L				95 L			
100 L				100 L			
✓				✓			
-				-			
4000 W (0 5500 W)				4000 W (0 5500 W)			
✓				✓			
-				-			
-				-			
✓ x 2 Duo bed				✓			
✓ 140 x 190				✓ 160 x 190			
85 x 189				81 x 200			
85 x 189				74 x 190			
130 x 205				130 x 195			
167 L AES				134 L AES			

777GA				788			
FIRST LINE	TITANIUM VIP	TITANIUM Premium		FIRST LINE	TITANIUM VIP	TITANIUM Premium	
120-88	130-92	140-103	170-125	120-88	130-92	140-103	170-125
7,16	7,19	7,16	7,19	7,16	7,19	7,16	7,19
2,35				2,35			
2,92				2,92			
2,11				2,11			
4,03	3,95	4,03	3,95	4,03	3,95	4,03	3,95
104,5 x 76,5				114,5 x 76,5			
89,5 x 59				-			
-				60,5 x 114,5			
15"	16"	16"		15"	16"	16"	
4				4			
✓ Isofix x2				✓ Isofix x2			
3/5*				3/5*			
5				5			
3500				3500			
3007	3024	3066	3106	3023	3040	3082	3122
105 L				105 L			
100 L				100 L			
✓				✓			
-				-			
4000 W (0 5500 W)				4000 W (0 5500 W)			
✓				✓			
-				-			
-				160 x 190 Easybed			
90 x 188 + 90 x 199				-			
-				-			
0 140 x 190				0 140 x 190			
-				-			
90 x 195				90 x 195			
141 L AES				141 L AES			

★★★★ FIRST LINE

STANDARD-AUSSTATTUNG

- Klimaanlage Fahrerhaus manuell
- Fahrer- und Beifahrerairbag
- Tempomat + Geschwindigkeitsbegrenzer
- Elektrische Rückspiegel mit Abtau-Automatik
- Traction +: verbessert die Traktion des Reisemobils auf schwierigem oder schlecht haftendem Untergrund (Fiat)
- Kühlergrill lackiert, Scheinwerferumrandung schwarz (Fiat)
- Fahrerhaus-Radio-Vorinstallation mit Lautsprecher (Fiat)
- DAB/MP3/Bluetooth-Radio (Ford)
- ECO Paket: Start/ Stop-System inkl. smarter Lichtmaschine (Fiat)
- Integrierte DAB Radioantenne
- Höhenverstellbare Drehsitze mit zwei Armlehnen.
- Schonbezüge für Fahrerhaussitze
- Panorama - Dachfenster im Fahrerhaus
- Dieselheizung nutzbar während der Fahrt mit programmierbarer digitaler Steuerung
- Eine eingebaute isolierte Aufbaustufe.
- Aufbau-Tür mit Fenster
- Fliegengittertür
- Panorama-Dachhaube oder 2 Dachhauben (je nach Modell)
- TV-Halterung
- Fenster - Doppelverglasung mit Kombirollos
- Trennvorhänge Fahrerhaus/ Innenraum
- Thermo-Rollos an den Fahrerhaus-Seitenfenstern
- Gardinen
- Zusätzliches Dinettenbett (630, 640, 650, 720)
- Aufbau Innen- und Außenbeleuchtung 100% LED
- LED im Boden
- USB-Anschluss
- IRP-Struktur: Polyester (GFK) -Boden, -Wände und -Dach, Styrofoam-Isolierung, Bodenstärke 64 mm, Dach 55 mm
- Technibox: Technik-Bereich - alles leicht zugänglich



★★★★ TITANIUM VIP

FIRST LINE SOWIE ZUSÄTZLICHE AUSSTATTUNGS- UND DESIGNMERKMALE

- 9-Gang- Automatikgetriebe
- Motorisierung 104 kW
- GFK-Seitenwände "taupe grau"
- 16" Alufelgen
- Stoßstange weiß lackiert
- Spiegel mit indirekter Beleuchtung am Eingang
- Küchenelemente: Topfschublade, Gewürzregal, Flaschenregal, Müllbeutelhalterung, Küchenfensterrahmen
- Ankleideraum mit Schubladen (630, 640, 650)
- Badezimmer-Zubehör
- Gas-Außenanschluss
- Anschluss Außendusche
- VIP Möbelfarben und Polsterstoffe
- VIP Außendekor
- VIP Stoßstange/Leuchenträger hinten



★★★★★ TITANIUM PREMIUM

FIRST LINE SOWIE ZUSÄTZLICHE AUSSTATTUNGS- UND DESIGNMERKMALE

- 6-Gang- Automatikgetriebe
- Motorisierung 125 kW
- GFK-Seitenwände "taupe grau"
- Stoßstange weiß lackiert
- Luxus-Armaturenbrett
- Lichtautomatik und Automatischer Scheibenwischer mit Regensensor
- Nebelscheinwerfer
- Fahrerhausverdunkelung
- Luxus-Aufbautür mit Fenster und zwei Sicherheitsschlössern, Zentralverriegelung Fahrerhaus/ Wohnraum
- Garderobe am Eingang (Außer 627GA, 644)
- Spiegel mit indirekter Beleuchtung am Eingang
- Komfortmatratzen
- Dachhaube mit Ventilator (12 V) im hinteren Schlafbereich
- Premium-Hubbettverkleidung (630, 640, 650, 716, 720)
- Küchenelemente: Topfschublade, Magnettafel, Flaschenregal, Müllbeutelhalterung, Indirekte Beleuchtung im Küchenfensterrahmen
- Ankleideraum mit Schubladen (630, 640, 650)
- Zusätzliches Zubehör und Staufächer im Badezimmer
- Holzlaternenrost Dusche
- Schuhregal
- Gas-Außenanschluss
- Anschluss Außendusche
- Zusätzliche LED Beleuchtung
- Premium Möbelfarben und Polsterstoffe
- Zusätzliche Kissen
- Premium Außendekor
- Premium Stoßstange/Leuchenträger hinten



- : Montage nicht möglich
 ✓ : Serienmäßig / 0: Option
 * mit Option Hubbett und Bett in der Dinette
 (1) gemäß der Homologation
 (2) Wenn Hubbett montiert, ist die Option "Zusatzpolster für L-Sitzgruppe" zu bestellen, um vollständiges Bett zu bauen!

NAME des Teilintegrierten

1. ZIFFER Fahrzeuginnenlänge	2. ZIFFER Version 1 bis 9	3. ZIFFER Heckbett-Typ
6 = 6,.... m 7 = 7,.... m	788	0 = kein festes Bett 4 = Querbett über dem Garagen-Stauraum 6 = Etagenbetten 7 = Einzelbetten 8 = Queensbett

ENTDECKEN SIE UNSERE
PAKETE UND OPTIONEN
 auf den Seiten 26-27
 des Reisemobil-
 Gesamtkatalogs



	C514	C656	C717GA
	FIRST LINE	FIRST LINE	FIRST LINE
Marke			
Motorleistung (PS/kW)	130-92	120-88	120-88
Gesamtlänge (m)	5,99	6,96	7,46
Gesamtbreite (m)	2,35	2,35	2,35
Gesamthöhe (m)	3,10	3,06	3,06
Innenhöhe (m)	2,04/2,12	2,04/2,12	2,04/2,12
Radabstand (m)	3,30	3,80	4,03
Serviceklappe, rechte Seite (cm)	89,5 x 59	114,5 x 56,5	104,5 x 76,5
Serviceklappe, linke Seite (cm)	79 x 40,5	79,5 x 40,5	89,5 x 59
Felgen	16"	15"	15"
Sitzplätze im KFZ-Brief ⁽¹⁾	4	7	5
SmartLounge	-	-	✓ Isofix x1
Schlafplätze	4	6 (+ 1)	5
Essplätze	5	7	5
Technisch zulässige Gesamtmasse	3500	3500	3500
Masse in fahrbereitem Zustand (+/- 5%)	2768	2907	3019
Volumen Frischwassertank	105 L	105 L	105 L
Volumen Abwassertank	100 L	100 L	100 L
Aufbau-Batterie Vorbereitung (Batterie eingebaut durch den Händler)	✓	✓	✓
Kombi - Heizung / Boiler mit Umluftanlage	-	-	4000 W (O 6000 W)
Diesel-Heizung mit Umluftanlage	4000 W (O 5500 W)	4000 W (O 5500 W)	-
Warmwasserboiler 10 L (Gas) mit Elektrozündung	✓	✓	-
Vorbereitung für Klimaanlage (Aufbau)	✓	✓	✓
Schlafplatz Bett hinten	132 x 208	-	-
Alkovenbett	155 x 203	155 x 203	155 x 203
Doppelbett / Einzelbetten	-	-	90 x 199 + 90 x 197
Schlafplatz hinten unten	-	80 x 211	-
Schlafplatz hinten oben	-	80 x 211	-
Dinette umbaubar in einen zusätzlichen Schlafplatz	-	131 x 167 + 60 x 144	110 x 190
Kühlschrank (230 V, 12 V, Gas)	-	141 L AES	141 L AES
Kompressorkühlschrank	87 L	-	-

+

VORTEILE:
Personenkapazität
Komfortable
Deckenhöhe

Z^Z

SCHLAFPLÄTZE:
 >
4 bis 7 Personen


👍

IDEAL FÜR:
eine Familie

★★★★ FIRST LINE

STANDARDAUSSTATTUNG

- Klimaanlage Fahrerhaus manuell
- Fahrer- und Beifahrerairbag
- Tempomat + Geschwindigkeitsbegrenzer
- Elektrische Rückspiegel mit Abtau-Automatik
- Traction +: verbessert die Traktion des Reisemobils auf schwierigem oder schlecht haftendem Untergrund (**Fiat**)
- Kühlergrill lackiert, Scheinwerferumrandung schwarz (**Fiat**)
- Fahrerhaus-Radio-Vorinstallation mit Lautsprecher (**Fiat**)
- DAB/MP3/Bluetooth-Radio (**Ford**)
- Integrierte DAB Radioantenne
- Höhenverstellbare Drehsitze mit zwei Armlehnen (Außer C656)
- Dieselheizung auch während der Fahrt nutzbar
- Fliegengittertür
- Panorama-Dachhaube
- Fenster - Doppelverglasung mit Kombirollos
- Trennvorhänge Fahrerhaus/Innenraum
- Innen- und Außenbeleuchtung 100% LED (Aufbau)
- USB-Anschluss
- IRP-Struktur: Polyester (GFK) -Boden, -Wände und -Dach, Bodenstärke 64 mm
- Technibox: Technik-Bereich - alles leicht zugänglich



Möbelfarben Bosco



Polsterstoffe Flores

**ENTDECKEN SIE UNSERE
PAKETE UND OPTIONEN**
auf Seite 34 des Reisemobil-
Gesamtkatalogs

NAME des Alkoven

1. ZIFFER
Fahrzeuglänge

5 = 5,... m
6 = 6,... m
7 = 7,... m

C: ALKOVEN

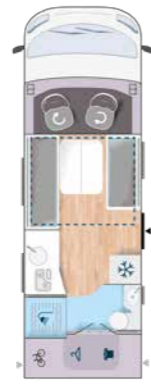
C514

2. ZIFFER
Version 1 bis 9

3. ZIFFER
Heckbett-Typ

4 = Querbett über dem
Garagen-Stauraum
6 = letti a castello
7 = Einzelbetten

-: Montage nicht möglich
✓ : Serienmäßig / O: Option
(1) gemäß der Homologation



	Marke		
	Motorleistung (PS/kW)		
	Gesamtlänge (m)		
	Gesamtbreite (m)		
	Gesamthöhe (m)		
	Innenhöhe (m)		
	Radabstand (m)		
	Serviceklappe, rechte Seite (cm)		
	Serviceklappe, linke Seite (cm)		
	Felgen		
	Sitzplätze im KFZ-Brief ⁽¹⁾		
	SmartLounge		
	Schlafplätze		
	Essplätze		
	Technisch zulässige Gesamtmasse		
	Masse in fahrbereitem Zustand (+/- 5%)		
	Volumen Frischwassertank		
	Volumen Abwassertank		
	Diesel Tank		
	Aufbau-Batterie Vorbereitung (Batterie eingebaut durch den Händler)		
	Kombi - Heizung / Boiler mit Umluftanlage		
	Schlafplatz Bett hinten		
	Elektr. Hubbett, 1 Platz (max. 150 kg)		
	Elektr. Hubbett, 2 Plätze (max. 250 kg)		
	Schlafplatz hinten unten		
	Schlafplatz hinten oben		
	Hubbett über dem Fahrersitz und dem Beifahrersitz		
	Dinette umbaubar in einen zusätzlichen Schlafplatz		
	Kühlschrank (230 V, 12 V, Gas)		

6040		7020	
FIRST LINE	TITANIUM PREMIUM	FIRST LINE	TITANIUM PREMIUM
120-88	140-103	120-88	140-103
	6,97		7,17
	2,32		2,32
	2,92		2,92
	2,16		2,16
	4,03		4,03
	104,5 x 62		104,5 x 62
	184,5 x 41,9		79,5 x 40,5
15"	16"	15"	16"
	4		5
	✓ Isofix x2		✓ Isofix x2
	4		5
	5		5
	3500		3500
3050	3098	3050	3098
	102 L		102 L
	100 L		100 L
	75 L		75 L
	✓		✓
	6000 W		6000 W
	-		-
	-		✓
	✓ 160 x 190		✓ 160 x 190
	-		81 x 200
	-		74 x 190
	-		-
	-		-
	130 x 195		130 x 195
	175 L AES		134 L AES

7068XLB	
FIRST LINE	TITANIUM PREMIUM
120-88	140-103
	7,47
	2,32
	2,92
	2,00
	4,03
	104,5 x 74,5
	60,2 x 54,9
15"	16"
	4
	✓ Isofix x2
	4
	5
	3500
3130	3178
	125 L
	100 L
	75 L
	✓
	6000 W
	160 x 190 / 200
	-
	-
	-
	-
	140 x 190
	-
	175 L AES

- : Montage nicht möglich
 ✓ : Serienmäßig
 (1) gemäß der Homologation

NAME des Teilintegrierten

1 ZIFFER Fahrzeuglänge
 6 = 6,... m
 7 = 7,... m

4 ZIFFER Heckbett-Typ
 0 = kein festes Bett
 8 = Queensbett

3 ZIFFER Version 1 bis 9

6040

ENTDECKEN SIE UNSERE
PAKETE UND OPTIONEN
 auf Seite 41 des Reisemobil-
 Gesamtkatalogs

★★★★ FIRST LINE

STANDARD-AUSSTATTUNG

- Motorisierung 120 PS
- Klimaanlage Fahrerhaus manuell
- Fahrer- und Beifahrerairbag
- Tempomat + Geschwindigkeitsbegrenzer
- Elektrische Rückspiegel mit Abtau-Automatik
- Traction +: verbessert die Traktion des Reisemobils auf schwierigem oder schlecht haftendem Untergrund
- ECO Paket: Start/ Stop-System inkl. smarter Lichtmaschine
- Höhenverstellbare Drehsitze mit zwei Armlehnen.
- Schonbezüge für Fahrerhaussitze
- Fahrerhaustür mit el. Fensterheber
- Fahrerhausverdunkelung
- Dieselheizung 6000 W mit programmierbarer digitaler Steuerung, auch während der Fahrt nutzbar.
- Eingebaute isolierte Aufbaustufe.
- Aufbau-Tür mit Fenster
- Fliegengittertür
- Panorama-Dachhaube
- TV-Halterung
- Fenster - Doppelverglasung mit Kombirollos
- Gardinen
- Zusätzliches Dinettenbett (6040, 7020)
- Innen- und Außenbeleuchtung 100% LED (Innenraum)
- USB-Anschluss



Möbelfarben Cosby




Polsterstoffe Flores

★★★★★ TITANIUM PREMIUM

FIRST LINE
 SOWIE ZUSÄTZLICHE AUSSTATTUNGS-
 UND DESIGNMERKMALE


- 9-Gang- Automatikgetriebe
- Motorisierung 104 kW
- GFK-Seitenwände "taupe grau"
- 16" Alufelgen
- Luxus-Aufbautür mit Fenster und zwei Sicherheitsschlössern, Zentralverriegelung Fahrerhaus/Wohnraum
- Garderobe am Eingang
- Komfortmatratzen
- Dachhaube mit Ventilator (12 V) im hinteren Schlafbereich (7068XLB)
- Premium-Hubbettverkleidung (6040, 7020)
- Küchenelemente: Topfschublade, Magnettafel, Flaschenregal, Müllbeutelhalterung, Indirekte Beleuchtung im Küchenfensterrahmen
- Kleiderschrank mit Schubladen (6040)
- Zusätzliche Staufächer im Badezimmer
- Lattenrost Dusche
- Anschluss Außendusche
- Zusätzliche LED Beleuchtung
- Premium Möbelfarben und Polsterstoffe
- Zusätzliche Kissen
- Premium Außendekor
- Premium Stoßstange/Leuchenträger hinten



Möbelfarben Orfeo



Polsterstoffe Antibes



Polsterstoffe Prestige (Option)



Werden Sie Teil
der Chausson Community!

#MyChausson



217

Collection
2022

11k

CHAUSSON

Esprit der Innovationen

TECHNISCHE DATEN



Panorama 2022	02
■ Kastenwagen	04

KOMPAKT
5,41 m

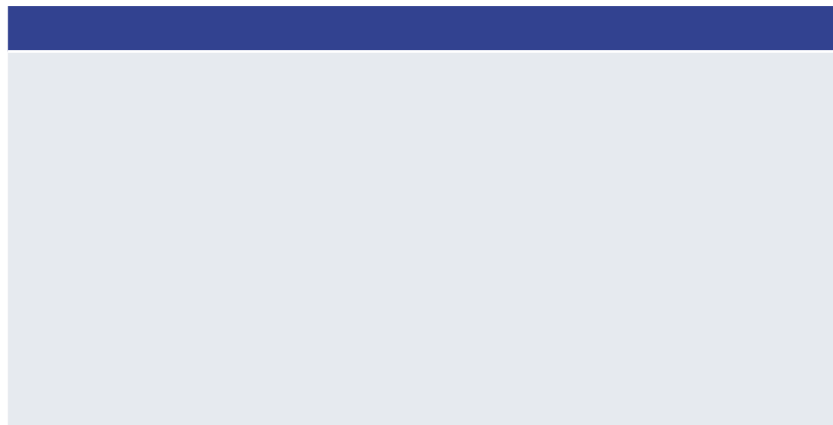
MEDIUM
5,99 m

MAXI
6,36 m


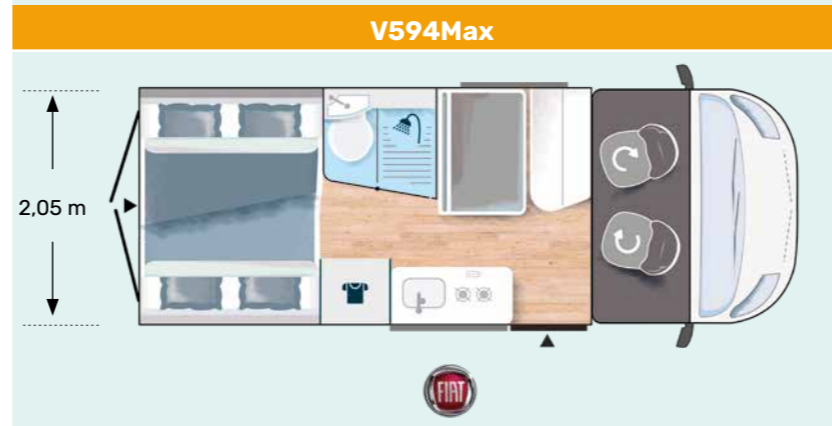
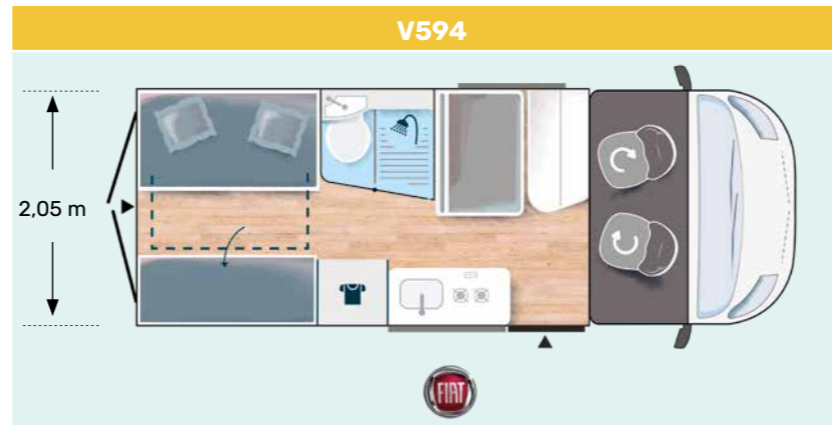
EINZELBETTEN



HUBBETT



QUERBETTEN





-6 m



	V594S			V594		
	FIRST LINE	ROAD LINE		FIRST LINE	ROAD LINE	
		VIP	Premium		VIP	Premium
Marke						
Motorleistung (PS/kW)	120-88	140-103		120-88	140-103	
Gesamtlänge (m)	5,41					
Gesamtbreite (m)	2,05					
Gesamthöhe (m)	2,61					
Innenhöhe (m)	1,88					
Radabstand (m)	3,45					
Felgen	16"					
Sitzplätze im KFZ-Brief	4					
Schlafplätze	2+1*	2	2	2+1*	2	2
Essplätze	4					
Technisch zulässige Gesamtmasse	3300					
Masse in fahrbereitem Zustand (+/- 5%)	2856	2877	2915	2944	2965	3003
Anhängerlasten	2500					
Volumen Frischwassertank	90 L					
Volumen Abwassertank	90 L					
Aufbau-Batterie Vorbereitung (Batterie eingebaut durch den Händler)	✓					
Kombi - Heizung / Boiler mit Umluftanlage	-	4000 W	4000 W	-	4000 W	4000 W
Gas-Kombiheizung	4000 W	-	-	4000 W	-	-
Warmwasserboiler 10 L (Gas) mit Elektrozündung	-	✓	-	-	✓	-
Schlafplatz hinten oben	133/110 x 190					
Doppelbett	-					
Elektr. Hubbett, 2 Plätze (max. 250 kg)	-					
Schlafplatz hinten oben	-					
Dinette umbaubar in einen zusätzlichen Schlafplatz	0	-	-	0	-	-
Kühlschrank (230 V, 12 V, Gas)	-					
Kompressor-Kühlschrank 12V/230V	70 L					

NAME des Kastenwagens

1. ZIFFER Fahrzeuglänge
5 = 5, ... m
6 = 6, ... m

V: VAN

2. ZIFFER Version 1 bis 9
V594

3. ZIFFER Heckbett-Typ
0 = kein festes Bett
4 = Querbett über dem Garagen-Stauraum
7 = Einzelbetten

- : Montage nicht möglich
 ✓ : Serienmäßig / 0: Option
 *Zusatzschlafplatz
 (1) gemäß der Homologation

★★★★ **FIRST LINE**

DIE STANDARDAUSSTATTUNG (UND EINIGES MEHR...)

- Motorisierung 120 PS-88 kW
- Markise
- Solaranlage (120 W)
- Klimaanlage Fahrerhaus manuell
- Fahrer- und Beifahrerairbag
- Tempomat + Geschwindigkeitsbegrenzer
- Elektrische Rückspiegel mit Abtau-Automatik
- Traction +: verbessert die Traktion des Reisemobils auf schwierigem oder schlecht haftendem Untergrund
- 16" Alufelgen
- Fahrerhaus-Radio-Vorinstallation mit Lautsprecher
- Integrierte DAB Radioantenne
- Höhenverstellbare Drehsitze mit zwei Armlehnen.
- Ausstellfenster am Heck
- Elektrische Trittstufe
- Badezimmer mit Fenster
- Panorama-Dachhaube
- Erweiterung für Esstisch
- Außenhalterung für Tisch
- Beleuchtung 100% LED
- USB-Anschluss



★★★★★ **ROAD LINE VIP**

FIRST LINE
SOWIE ZUSÄTZLICHE AUSSTATTUNGS- UND DESIGNMERKMALE


- Motorisierung 140-103 kW
- Maxi-Cab für maximale Bewegungsfreiheit
- Schonbezüge für Fahrerhaussitze
- Dieselheizung nutzbar während der Fahrt mit programmierbarer digitaler Steuerung
- Große Küchenschubladen
- Zusätzlicher Stauraum (V594, V697)
- Kleiderschrank
- Fliegengittertür
- Badezimmer mit faltbarer Wand (Außer V594S)
- Außenbeleuchtung
- VIP Möbelfarben und Polsterstoffe
- VIP Außendekor
- VPS-Isolierung



★★★★★ **ROAD LINE PREMIUM**

ROAD LINE VIP
SOWIE ZUSÄTZLICHE AUSSTATTUNGS- UND DESIGNMERKMALE

- Stoßstange weiß lackiert
- Nebelscheinwerfer mit Abbiegefunktion (automatische Aktivierung der Nebelscheinwerfer bei Kurvenfahrt)
- Lederlenkrad und -schaltknopf
- Fahrerhausverdunkelung
- hochwertige Rahmenfenster
- Bettssystem: einfaches System zum Verstauen von Matratzen im Van (V594S-V594)
- Tisch klappbar
- Lattenrost Dusche
- Großer Spiegel
- Zusätzliche LED Beleuchtung
- Premium-Arbeitsplatte
- Premium Möbelfarben und Polsterstoffe
- Premium Außendekor



ENTDECKEN SIE UNSERE PAKETE UND OPTIONEN
 auf den Seiten 8-9 des Kastenwagen-Gesamtkatalogs



+6 m



	Marke
	Motorleistung (PS/kW)
	Gesamtlänge (m)
	Gesamtbreite (m)
	Gesamthöhe (m)
	Innenhöhe (m)
	Radabstand (m)
	Felgen
	Sitzplätze im KFZ-Brief
	Schlafplätze
	Essplätze
	Technisch zulässige Gesamtmasse
	Masse in fahrbereitem Zustand (+/- 5%)
	Anhängerlasten
	Volumen Frischwassertank
	Volumen Abwassertank
	Aufbau-Batterie Vorbereitung (Batterie eingebaut durch den Händler)
	Kombi - Heizung / Boiler mit Umluftanlage
	Gas-Kombiheizung
	Warmwasserboiler 10 L (Gas) mit Elektrozündung
	Schlafplatz hinten oben
	Doppelbett
	Elektr. Hubbett, 2 Plätze (max. 250 kg)
	Schlafplatz hinten oben
	Dinette umbaubar in einen zusätzlichen Schlafplatz
	Kühlschrank (230 V, 12 V, Gas)
	Kompressorkühlschrank 12V/230V

	V690		V697		
	ROAD LINE		FIRST LINE	ROAD LINE	
	VIP	Premium		VIP	Premium
Motorleistung (PS/kW)	140-103		120-88	140-103	
Gesamtlänge (m)	6,36		6,36		
Gesamtbreite (m)	2,05		2,05		
Gesamthöhe (m)	2,61		2,61		
Innenhöhe (m)	1,88		1,88		
Radabstand (m)	4,03		4,03		
Felgen	16"		16"		
Sitzplätze im KFZ-Brief	4		4		
Schlafplätze	2		2+1*	2	2
Essplätze	4		4		
Technisch zulässige Gesamtmasse	3500		3500		
Masse in fahrbereitem Zustand (+/- 5%)	3115	3153	3094	3115	3153
Anhängerlasten	2500		2500		
Volumen Frischwassertank	100 L		100 L		
Volumen Abwassertank	90 L		90 L		
Aufbau-Batterie Vorbereitung (Batterie eingebaut durch den Händler)	✓		✓		
Kombi - Heizung / Boiler mit Umluftanlage	4000 W		-	4000 W	4000 W
Gas-Kombiheizung	-		4000 W	-	-
Warmwasserboiler 10 L (Gas) mit Elektrozündung	✓	-	-	✓	-
Schlafplatz hinten oben	-		-		
Doppelbett	-		80 x 190 + 80 x 195		
Elektr. Hubbett, 2 Plätze (max. 250 kg)	190 x 190		-		
Schlafplatz hinten oben	-		-		
Dinette umbaubar in einen zusätzlichen Schlafplatz	-		0	-	-
Kühlschrank (230 V, 12 V, Gas)	-		-	80 L	80 L
Kompressorkühlschrank 12V/230V	90 L		70 L	-	-

NAME des Kastenvagens

1. ZIFFER Fahrzeuglänge
 5 = 5, ... m
 6 = 6, ... m

V: VAN

V697

2. ZIFFER Version 1 bis 9

3. ZIFFER Heckbett-Typ
 0 = kein festes Bett
 4 = Querbett über dem Garagen-Stauraum
 7 = Einzelbetten

- : Montage nicht möglich
 ✓ : Serienmäßig / 0: Option
 *Zusatzschlafplatz
 (1) gemäß der Homologation

★★★★ FIRST LINE

DIE STANDARDAUSSTATTUNG (UND EINIGES MEHR...)

- Motorisierung 120 PS-88 kW
- Markise
- Solaranlage (120 W)
- Klimaanlage Fahrerhaus manuell
- Fahrer- und Beifahrerairbag
- Tempomat + Geschwindigkeitsbegrenzer
- Elektrische Rückspiegel mit Abtau-Automatik
- Traction +: verbessert die Traktion des Reisemobils auf schwierigem oder schlecht haftendem Untergrund
- 16" Alufelgen
- Fahrerhaus-Radio-Vorinstallation mit Lautsprecher
- Integrierte DAB Radioantenne
- Höhenverstellbare Drehsitze mit zwei Armlehnen.
- Ausstellfenster am Heck
- Elektrische Trittstufe
- Badezimmer mit Fenster
- Panorama-Dachhaube
- Erweiterung für Esstisch
- Außenhalterung für Tisch
- Beleuchtung 100% LED
- USB-Anschluss



Weiß



Möbelfarben Trendy



Polsterstoffe Napoli

★★★★★ ROAD LINE VIP

FIRST LINE SOWIE ZUSÄTZLICHE AUSSTATTUNGS- UND DESIGNMERKMALE

- Motorisierung 140-103 kW
- Maxi-Cab für maximale Bewegungsfreiheit
- Schonbezüge für Fahrerhaussitze
- Dieselheizung nutzbar während der Fahrt mit programmierbarer digitaler Steuerung
- Große Küchenschubladen
- Zusätzlicher Stauraum (V594, V697)
- Kleiderschrank
- Fliegengittertür
- Badezimmer mit faltbarer Wand (Außer V594S)
- Außenbeleuchtung
- VIP Möbelfarben und Polsterstoffe
- VIP Außendekor
- VPS-Isolierung



Möbelfarben Okasha



Polsterstoffe Bergamo



Weiß



Lanzarote-grau (Option)



Campovolo-grau (Option)



Schwarz (Option)

★★★★★ ROAD LINE PREMIUM

ROAD LINE VIP SOWIE ZUSÄTZLICHE AUSSTATTUNGS- UND DESIGNMERKMALE

- Stoßstange weiß lackiert
- Nebelscheinwerfer mit Abbiegefunktion (automatische Aktivierung der Nebelscheinwerfer bei Kurvenfahrt)
- Lederlenkrad und -schaltknäuf
- Fahrerhausverdunkelung
- hochwertige Rahmenfenster
- Bettsystem: einfaches System zum Verstauen von Matratzen im Van (V594S-V594)
- Tisch klappbar
- Lattenrost Dusche
- Großer Spiegel
- Zusätzliche LED Beleuchtung
- Premium-Arbeitsplatte
- Premium Möbelfarben und Polsterstoffe
- Premium Außendekor



Möbelfarben Hermitage



Polsterstoffe Pescara



Weiß



Lanzarote-grau (Option)



Campovolo-grau (Option)



Schwarz (Option)



Besuchen Sie unsere Webseite
www.chausson-reisemobile.de

Durch die Option "Anhängerkupplung" kann sich in bestimmten Fällen die Anzahl der Plätze in der Zulassungsbescheinigung ändern. Informationen bei Ihrem Händler.

Masse im fahrbereiten Zustand enthält das Gewicht des Fahrers (75 kg) sowie 20 L (Kastenvagen) / 1L (Wohnmobil) sauberes Wasser, 90% Kraftstoff und 100% Gas. Die angegebenen Gewichte in fahrbereitem Zustand berücksichtigen nur die serienmäßige Ausstattung ab Werk. Eine Differenz von +/- 5% des Gewichts in fahrbereitem Zustand wird von den europäischen Vorschriften erlaubt. Der Hersteller behält sich Änderungen vor.

Auf dem Markt können Ihnen schwere Zubehörteile - wie große Markisen oder Stromaggregate - angeboten werden. Die Masse dieser Zubehörteile wird von der Nutzlast abgezogen und kann eventuell dazu führen, dass die reale Anzahl der Mitfahrer reduziert wird. Daher ist sicherzustellen, dass die maximalen Achslasten und die technisch zulässige Lademasse bei der kompletten Ladung des Fahrzeugs nicht überschritten werden.

Der Inhalt des Frischwassertanks (zugehört für unsere Teilintegrierten beträgt 20L (Kastenvagen) / 1L (Wohnmobil) , muss die Vorschriften zum technisch zulässigen Gewicht des Reisemobils beim Fahren einhalten. Der Nutzer muss die Beladung und die Anzahl der Personen an die Nutzlast des Fahrzeugs anpassen. Dazu kann der Nutzer das Fassungsvermögen des Frischwassertanks beim Fahren einstellen, um eine Reduzierung der Plätze zu vermeiden.



Einige der in diesem Katalog abgebildeten Modelle können optionale Ausrüstungsteile umfassen. Die technischen Daten der abgebildeten Modelle können von einem Land zum anderen variieren. Trotz der Sorgfalt bei der Herstellung dieses Katalogs hat dieser keinen verbindlichen Charakter. Chausson behält sich das Recht vor, ohne Ankündigung Änderungen an seinen Modellen vorzunehmen. Chausson kann nicht für Änderungen haftbar gemacht werden, die von den Zulieferern vorgenommen werden, und auch nicht für Druckfehler, die bei der Ausgabe der Unterlagen aufgetreten sind.

Text- oder Dokumentennachdrucke, auch in Auszügen, sind untersagt. Nicht auf öffentliche Straßen oder Wege wegwerfen.

Ihr Händler steht Ihnen zur Verfügung, um Sie zu informieren und zusätzliche Auskünfte zu erteilen. Die Wasserversorgungsanlage entspricht dem Stand der Technik 10/2008 (Richtlinie 2002/72/EG). Bei mehrsprachiger Version gilt die französische Sprache.

TRIGANO VDL

1, av. de Rochebonne - CS 69003
 07302 Tournon-sur-Rhône Cedex - FRANCE
 Tél. +33 (0)4 75 07 55 00
 contact@chausson.tm.fr

Fotos: Ronan Kerloch, Sébastien Sassoulas
 Design und Gestaltung von „jour.buzz“