



TECHNISCHE DATEN UND PREISE

STAND 12.11.2021



2 | MODELLE UND AUSSTATTUNGSLINIEN MIT:

AUFSTELLDACH

FAHRZEUGLÄNGE BIS 5,4 M

DUNCAN
Purer Campingspaß

NEU!



DAVIS

Elegante Campervans von komfortabel bis luxuriös.

Alle DAVIS LIFESTYLE auch mit optionalem Aufstelldach lieferbar

DOPPELBETT

BIS 5,5 M BIS 6 M



ALLRAD

FAHRZEUGLÄNGE BIS 6 M

DEXTER
4 x 4

Immer Grip auf allen Wegen



DEXTER

Charaktervolle Camper-vans für kurze Trips und lange Reisen.

DOPPELBETT

BIS 5,5 M BIS 6 M





EINZELBETTEN

BIS 6,5 M

592

LIFESTYLE



630

LIFESTYLE



BIS 6 M

BIS 6,5 M

600

LIFESTYLE



620

TRENDSTYLE
LIFESTYLE



HUBBETT

BIS 5,5 M

Dexter 550 mit
Hochdach und
elektrischem Hubbett
über der Sitzgruppe

550



BIS 6 M

BIS 6,5 M

600



625



NEU!

Der Duncan: Der neue Mini-Van für Alltag und pure Freiheit

- » ab 4,97 m lang
- » Aufstelldach
- » 3er Sitzbank, modular verschiebbar und entnehmbar (Option)
- » automotives Handling
- » professionelle Camping-Ausrüstung
- » modularer Stauraum bis zu 2.200 Liter

Modellspezifische Ausstattung

- » Basis-Fahrzeug Ford Transit Custom
- » 2,0 Liter EcoBlue Motor mit 105 PS
- » ZGG 3.000 kg
- » Tempomat / Geschwindigkeitsbegrenzer an Lederlenkrad mit 4 Alu-Speichen
- » Bereifung 6,5x 16" 215/65R16
- » 70 l Treibstofftank
- » lackierte Seitenschürzen / Scheuerleisten
- » Metallapplikationen vorn und hinten
- » LED Tagfahrlicht
- » Farbe Gletscherweiss
- » getönte Fensterscheiben
- » Heckklappe
- » Heckfenster mit Verdunklung
- » Schiebetür mit Fenster (rechts)
- » Fahrersitz mit Höhenverstellung und Armlehne
- » Kühlschrank 42 L mit Gefrierfach
- » Isolierte Fensterscheiben
- » Aufstelldach mit Gasdruckdämpferunterstützung
- » Tellerfedern als Matratzenauflage
- » professionelle Camping-Ausrüstung in der Küche mit 2-Flamm-Kocher und Spüle
- » robuste Stauschränke
- » Camping-Tisch, modular zum einhängen oder aufstellen
- » 4 USB Ports, 3 Steckdosen

DAVIS TRENDSTYLE SONDEREDITION

NEU!

- » 140 PS Motor FIAT
Optional 160 PS
- » Fahrgestell 35L
- » Alu-Felgen 16" schwarz
- » Isofix (ausser 540)
- » Heizung Combi D4
- » 90 Liter Kraftstofftank
- » Lackierung Lanzarote Grey
- » Fahrerhaussitze mit Armlehnen
- » Verdunkelungssystem
- » Markise
- » Midi-Heki
- » Multimediavorbereitung
- » DAB
- » Tischerweiterung
- » Sitzbezüge FH Sitze
- » Mückengittertür
- » Elektr. Außenspiegel
- » Elektr. Trittstufe
- » Außenbeleuchtung

DAVIS LIFESTYLE AUSSTATTUNG

INTERIEUR LIFESTYLE MIT:

- » 120 PS Motor
- » Fahrgestell 35L
- » Isofix (ausser 540, 600)
- » Heizung Combi D4
- » elegante helle Innenausstattung mit textilen Applikationen
- » LED Ambiente-Beleuchtung
- » Küchenarbeitsplatte aus Mineralstoff
- » Zusätzl. Oberschrank über Hecktüren (für DA 590/592/600/620)
- » klappbare Tischplatte
- » Logo-Blende in Metall-Optik am Küchenblock
- » Seitliches Staufach am Küchenblock (für DA 590/591/592/620/630)
- » Fenster links im Heck (für DA 590/592/620/630)
- » Karosseriebüdige Rahmenfenster

AUSSTATTUNGS-UPGRADE BEI DEXTER:

Alle Dexter jetzt mit 100 Ah Lithium-Ionen-Batterie!

ALL INCLUSIVE-AUSSTATTUNG „CONCEPT“*

PAKET-AUSSTATTUNG:

- » 140 PS Motor FIAT
- » 90 Liter Kraftstofftank
- » Nebelscheinwerfer
- » Elektr. Außenspiegel mit Rückholung
- » Außenbeleuchtung
- » Lackierte Frontstoßstange
- » Schwarzer Kühlergrill mit Chromapplikationen
- » Verdunkelungssystem
- » Markise
- » Mückengittertür
- » Captain Chair Sitze
- » Lederlenkrad & -schaltknauf
- » Multimediavorbereitung

Paketpreis

3.040,00 €

ALLROUND-PAKET „NO LIMITS“**

- » 130 PS Motor
- » FORD VISION + Paket mit:
Elektrisch verstellbare & einklappbare Außenspiegel
Abblendautomatik
Regensensor vorn
Beheizbare Frontscheibe
Füllstandanzeige der Scheibenwischeranlage
- » Alu-Felgen 16"
- » Einparkhilfe/Rückfahrnsensor
- » Nebelscheinwerfer
- » Sitzheizung für Fahrer- und Beifahrersitz
- » Verschiebbare 3 Sitzer Rückbank mit Bettumbau
- » Lackierte Frontstoßstange
- » Multimediapaket Ford Custom: SYNC3-Audiosystem mit 8-Zoll-Farbdisplay, DAB Digitalradio, Bluetooth, USB-Anschluss, Lenkradbedienelemente, 4 Lautsprecher, kompatibel mit Apple Carplay, Android Auto und Waze
- » Außendusche

Paketpreis

4.990,00

FAHRASSISTENZ-PAKET*

PAKET-AUSSTATTUNG:

- » Notbremsassistent
- » Spurhalteassistent
- » Regen- und Lichtsensor
- » Fernlichtassistent (Abblendautomatik)
- » Verkehrsschilderkennung

Paketpreis

1.150,00 €

FORD MEDIA-PAKET***

PAKET-AUSSTATTUNG:

- » Premium-Audio-System
- » Navigation mit Touchscreen
- » 4 Lautsprecher
- » Europa Navigation
- » 6" Farb-Touchscreen
- » SYNC 3 Sprachaktivierte Verbindung + Rufsystem
- » Bordcomputer
- » Vorderer und hinterer Parkassistent
- » Rückfahrkamera

Paketpreis

5.030,00 €

* Erhältlich für Davis Lifestyle und Dexter, nicht erhältlich für Davis Trendstyle und Dexter 4x4

** Erhältlich für Duncan

*** Erhältlich für Dexter 560 4x4, 570 4x4

SERIENAUSSTATTUNG

S = serienmäßige Ausstattung | 0 = Sonderausstattung gegen Aufpreis
 - = nicht im Serienumfang enthalten bzw. nicht möglich

	NEU! DUNCAN	NEU! DAVIS TRENDSTYLE	DAVIS LIFESTYLE	DEXTER	DEXTER 4x4
➔ BASISFAHRZEUG					
Fiat Ducato	-	S	S	S	-
Ford Transit	-	-	-	-	S
Ford Transit Custom	S	-	-	-	-
EURO 6 D Final inkl. Rußpartikelfilter	S	S	S	S	S
Fahrerairbag	S	S	S	S	S
Beifahrerairbag	S	S	S	S	S
ABS / ESP	S	-	-	-	S
ASB / ESP inkl. Traktion +, Hill descend	-	S	S	S	-
Klimaanlage, manuell	S	S	S	S	S
Tempomat	S	S	S	S	S
Radiovorbereitung + Radio	-	-	-	-	S
Captain-Chair Sitze mit Armlehne	-	S	0	0	S
Isofix	P	S (- bei DA 540)	S (- bei DA 540 und 600)	-	-
Servolenkung	S	S	S	S	S
Höhenverstellbare Scheinwerfer	S	S	S	S	S
Wegfahrsperre	S	S	S	S	S
3-Punkt-Sicherheitsgurtsystem	S	S	S	S	S
Elektrische Fensterheber vorne	S	S	S	S	S
Elektrisch verstellbare und beheizte Außenspiegel	0	S	S	S	S
Zentralverriegelung mit Fernbedienung	S	S	S	S	S
Radzierblenden	S	-	0	0	S
Fix and go Pannenset	S	S	S	S	S
Fahrerhaussitzbezug im Wohnraum-Polsterstoff	S	S	-	S	S
Fahrerhausteppich	-	-	-	S	S
Nebelscheinwerfer	0	-	0	0	S
Stoßfänger vorn in Wagenfarbe	0	-	0	0	S
Stoßfänger vorne Schwarz	S	S	S	S	-
Stoßfänger hinten Schwarz	S	S	S	S	S
Lederlenkrad	S	S	0	0	S



SERIENAUSSTATTUNG


S = serienmäßige Ausstattung | O = Sonderausstattung gegen Aufpreis
 - = nicht im Serienumfang enthalten bzw. nicht möglich

	NEU! DUNCAN	NEU! DAVIS TRENDSTYLE	DAVIS LIFESTYLE	DEXTER	DEXTER 4x4
➔ AUFBAU AUSSEN					
Seitenwand- und Deckenisolierung	S	S	S	S	S
Schiebedach (nicht in Verbindung mit Aufstelldach)	-	-	-	S (außer DE 550, DE 600)	-
Hochdach, isoliert	-	-	-	nur DE 550	-
Aufstelldach	S	-	O	-	-
Aufbaufarbe Trend Weiß	S	-	S	S	S
Aufbaufarbe Lanzarote Grey	-	S	O	O	-
Fenster im Aufbau, mit Schnellverschlusshebeln	-	S	S	-	-
Isolierte Rahmenfenster	-	-	S	S	S
Schiebefenster	S	-	-	-	-
Außenbeleuchtung	-	S	O	O	S
Elektrische Trittstufe	S	S	S	S	S
Dachhaube 400 x 400 mm, mit Verdunkelungsrollo und Moskitoschutz (St.) im Heck	-	1 (außer DA 540)	1 (außer DA 540)	1 (nur DE 550)	-
Midi Heki (St.)	-	-	-	1 (außer DE 550)	1
Mini Heki (St.)	-	-	-	2 (DE 540: 1, außer DE 550)	1
➔ KÜCHE					
Kühlschrank, 42 ltr.	S	-	-	-	-
Kühlschrank, 80 ltr. (DA 540, DE 540, DA 600: 70 ltr. DA 630: 85 ltr.)	-	S (außer DA 592)	S (außer DA 592)	S (außer DE 550, 625)	70 l
Kühlschrank, 109 ltr.	-	-	-	S (nur DE 550)	-
Kühlschrank, 140 ltr.	-	nur DA 592	nur DA 592	nur DE 580, DE 625	-
2-Flamm-Kocher mit Abdeckung	S	S	S	S (DE 550: 3-Flamm)	S
Gasbedienteile zentral angeordnet	S	S	S	S	S
Arbeitsfläche mit integrierter Spüle	S	S	S	S	S
➔ BAD					
Toilettenraum mit integrierter Dusche	-	S	S	S	S
Waschraumbenutzer	-	S (außer DA 540)	S (außer DA 540)	S	-
Duschwannenabdeckung mit Lattenrost	-	S	S	S	-
Komfortbad mit variabler Nutzfläche	-	-	nur DA 600	-	-
Cassettentoilette	-	S	S	S	S

SERIENAUSSTATTUNG

S = serienmäßige Ausstattung | O = Sonderausstattung gegen Aufpreis
 - = nicht im Serienumfang enthalten bzw. nicht möglich

	 DUNCAN	 DAVIS TRENDSTYLE	DAVIS LIFESTYLE	DEXTER	DEXTER 4x4
WOHNRAUM					
Serienpolster Trient	S	-	-	-	-
Serienpolster Savona	-	S	S	-	-
Serienpolster Asti	-	-	-	S	S
Schaummatratze auf Hubbett	-	-	-	S bei DE 550	-
Hubbett	-	-	-	S bei DE 550	-
Ambientebeleuchtung	S	-	S	S bei DE 550	-
Tischverlängerung	-	S	S	S	S
Doppel-Stockbett	-	nur DA 591	nur DA 591	-	-
Höhenverstellbares Heckbett mit variablem Stauraum	-	-	nur DA 630	-	-
Laderaumboden mit Zurrösen und Auffahrrampe für Zweiräder	-	-	nur DA 630	-	-
Umbau Sitzgruppe zu Zusatzbett für 1 Person	-	O	O	O	O (nicht möglich bei 570 4x4)
Sitzbank klappbar zum Zusatzbett 2 Personen	O	-	-	- / S (bei DE 550)	-
INSTALLATION					
Heizung 4kW (Diesel)	-	S	S	S	S
Heizung 2kW (Diesel)	O/S (DU 535)	-	-	-	-
Warmwasserversorgung mit Einhebel-Mischbatterie	-/S (DU 535)	S	S	S	S
Druckwasserpumpe	S	S	S	S	S
Beheizter und isolierter Abwassertank	-	S	S	-	-
Beheizter Abwassertank	-	-	-	S	S
ELEKTROVERSORGUNG					
Wohnraumbatterie (bei Dexter Lithium-Ionen-Batterie)	S	S	S	S	S
Trennschalter für Starter- und Aufbauabatterie	S	S	S	S	S
Elektr. Ladeautomat für Aufbau-/ Fahrzeugbatterie	S	S	S	S	S
CEE-Außenanschluss für 230 V mit Sicherungsautomat	S	S	S	S	S
FI-Schutzschalter	S	S	S	S	S
Bord-Control-Panel mit Angabe aller wichtigen Funktionen	S	S	S	S	S
230 V Steckdosen (St.)	3	1	1	1	1
12V Steckdosen (St.)	4	1	1	1	1
USB-Steckdose	4	1	1	1	1



**Dexter 550
mit isolier-
tem GFK-Dach
und Hubbett
über der
Sitzgruppe**

BIS 5,5 M

BIS 6 M

DUNCAN 495

DUNCAN 535

DEXTER 550

DEXTER 560 4 x 4

DEXTER 570 4 x 4



UVP Preis in € inkl. 19% MwSt.

45.990,-

46.990,-

66.900,-

59.950,-

59.950,-

➔ **BASISFAHRZEUG**

2,0 Liter Ford Transit Custom
77 kW (105 PS)

2,0 Liter Ford Transit Custom
77 kW (105 PS)

Fiat Ducato 35L,
89 kW (120 PS)

Ford Transit 2,0 ltr. 96 kW (130 PS)
mit sequentiellem Antrieb

Ford Transit 2,0 ltr. 96 kW (130 PS)
mit sequentiellem Antrieb

Kraftstofftank	70 ltr + Ad Blue	70 ltr + Ad Blue	75 ltr Diesel + 19 Ltr Ad Blue	70 ltr Diesel + 24 Ltr Ad Blue	70 ltr Diesel + 24 Ltr Ad Blue
techn. zul. Gesamtmasse*	3.000 kg / 3.200 kg (Option)	3.000 kg / 3.200 kg (Option)	3.500 kg	3.500 kg	3.500 kg
Masse in fahrbereitem Zustand**	2.498 kg	2.589 kg	2.953 kg	3.162 kg	3.154 kg
zul. Zuggesamtgewicht mit 120 PS / 140, 160, 180 PS*****	5.365 kg (mit Automatik 4.365 kg)	5.240 kg	5.500 / 5.800 kg	6.000 kg	6.000 kg
zul. Anhängelast (gebremst)*** mit 120 PS / 140, 160, 180 PS*****	2.500 kg (mit Automatik 2.150 kg)	2.800 kg	2.000 / 2.500 kg	2.800 kg	2.800 kg

➔ **ABMESSUNGEN**

Gesamtlänge	4.973 mm	5.340 mm	5.480 mm	5.980 mm	5.980 mm
Gesamtbreite	2.080 mm	2.080 mm	2.059 mm	2.059 mm	2.059 mm
Gesamthöhe	2.080 mm	2.080 mm	2.780 mm	2.780 mm	2.780 mm
Innenbreite	1.775 mm	1.775 mm	1.940 mm	1.870 mm	1.870 mm
Stehhöhe	1.406 / 2.000-2.030 mm	1.406 / 2.000-2.030 mm	1.950 mm	1.970 mm	1.970 mm
Radstand	2.933 mm	3.300 mm	3.450 mm	3.750 mm	3.750 mm
Bereifung Serie	6,5 x 16" 215/65R16	6,5 x 16" 215/65R16	215/70 R15	235/65 R16	235/65 R16
Bettumbau Sitzgruppe	1.870 x 1.140 mm	1.870 x 1.140 mm	1.900 x 1.220 mm	1.723 x 1.077 mm	-
Bett im Aufstelldach	2.000 x 1.200 mm	2.000 x 1.200 mm	-	-	-
Heckbett	-	-	-	1.870 x 1.350 mm	1.970 x 930 / 1.850 x 930 mm
Hubbett	-	-	1.920 x 1.550 mm	-	-
Schlafplätze Anzahl	4	4	4	2 (3) Option	2
zulässige Personenzahl mit 3-Pkt.-Gurt	5	5	4	4	2

➔ **INSTALLATION**

Frischwasserkapazität komplett	50 l	40 l	100 l	80 l	80 l
Abwasserkapazität	30 l	30 l	90 l	60 l	60 l
Gaskasten / Gas-Kartusche	1 x 2,75 kg	1 x 2,75 kg	2 x 5 kg	2 x 5 kg	2 x 5 kg
Batteriekapazität	1 x 75 Ah	1 x 75 Ah	1 x 100 Ah (Lithium)	1 x 100 Ah (Lithium)	1 x 100 Ah (Lithium)
Ladegerät	17 A	17 A	17 A	17 A	17 A
Kühlschrank	42 L (mit Gefrierfach)	42 L (mit Gefrierfach)	109 l	80 l	80 l

* Die im Kfz-Brief angegebene „technisch zulässige Gesamtmasse im beladenen Zustand“ darf aus sicherheitstechnischen Gründen in keinem Fall überschritten werden.

** Masse im fahrbereiten Zustand nach Verordnung (EU) Nr.1230/2012: Fahrzeug mit Standardausrüstung gemäß Herstellerangaben einschließlich Fahrer (75 kg), 90 % der Füllmenge für Kraftstoff, 100 % für Wasser sowie Gas (Alu-Gasflasche 5 kg), ohne Sonderausstattung.

*** Das zulässige Zuggesamtgewicht muss eingehalten werden.

**** mit 35 H Fahrgestell (Option)



	BIS 5,5 M			BIS 6 M	
	DAVIS 540 TRENDSTYLE	DAVIS 540 LIFESTYLE	DEXTER 540	DAVIS 590 TRENDSTYLE	DAVIS 590 LIFESTYLE
UVP Preis in € inkl. 19% MwSt.	51.400,-	52.400,-	50.900,-	52.250,-	53.250,-
↻ BASISFAHRZEUG	Fiat Ducato 35 L 89 kW (120 PS)	Fiat Ducato 35 L 89 kW (120 PS)	Fiat Ducato 35 L 89 kW (120 PS)	Fiat Ducato 35L // 35H, 89 kW (120 PS)	Fiat Ducato 35L // 35H, 89 kW (120 PS)
Kraftstofftank	75 ltr Diesel + 19 Ltr Ad Blue	75 ltr Diesel + 19 Ltr Ad Blue	75 ltr Diesel + 19 Ltr Ad Blue	75 ltr Diesel + 19 Ltr Ad Blue	75 ltr Diesel + 19 Ltr Ad Blue
techn. zul. Gesamtmasse*	3.500 kg	3.500 kg	3.500 kg	3.500 kg	3.500 kg
Masse in fahrbereitem Zustand**	2.845 kg	2.800 kg	2.716 kg	2.925 kg	2.880 kg
zul. Zuggesamtgewicht mit 120 PS /140, 160, 180 PS	5.500 / 5.800 kg	5.500 / 5.800 kg	5.500 / 5.800 kg	5.800 / 6.000 // 6.500 kg****	5.800 / 6.000 // 6.500 kg****
zul. Anhängelast (gebremst)*** mit 120 PS / 140, 160, 180 PS	2.000 / 2.500 kg	2.000 / 2.500 kg	2.000 / 2.500 kg	2.000 / 2.500 // 3.000 kg****	2.000 / 2.500 // 3.000 kg****
↻ ABMESSUNGEN					
Gesamtlänge	5.420 mm	5.420 mm	5.420 mm	5.995 mm	5.995 mm
Gesamtbreite	2.050 mm	2.050 mm	2.050 mm	2.050 mm	2.050 mm
Gesamthöhe	2.610 mm	2.610 mm	2.570 mm	2.610 mm	2.610 mm
Innenbreite	1.860 mm	1.860 mm	1.860 mm	1.860 mm	1.860 mm
Stehhöhe	1.890 mm	1.890 mm	1.890 mm	1.890 mm	1.890 mm
Radstand	3.450 mm	3.450 mm	3.450 mm	4.035 mm	4.035 mm
Bereifung Serie	215/70 R15C	215/70 R15C	215/70 R15	215/70 R15 // 225/75 R16C****	215/70 R15 // 225/75 R16C****
Bettumbau Sitzgruppe	1.800 x 1.020 mm	1.800 x 1.020 mm	1.835 x 1.070 mm	-	-
Bett im Aufstelldach	-	1.800 x 1.200 mm (Option)	-	-	1.800 x 1.200 mm (Option)
Etagenbett	-	-	-	-	-
Heckbett	1.900 x 1.330 mm	1.900 x 1.330 mm	1.900 x 1.330 mm	1.900 x 1.440 mm	1.900 x 1.440 mm
Schlafplätze Anzahl	2 (3) Option	2 (3) Option	2 (3) Option	2 (3)	2 (3)
zulässige Personenzahl mit 3-Pkt.-Gurt	4	4	4	4	4
↻ INSTALLATION					
Frischwasserkapazität komplett	90 l	90 l	100 l	100 l	100 l
Abwasserkapazität	90 l	90 l	90 l	90 l	90 l
Gaskasten	2 x 7 kg	2 x 7 kg	2 x 5 kg	2 x 7 kg	2 x 7 kg
Batteriekapazität	1 x 95 Ah	1 x 95 Ah	1 x 100 Ah (Lithium)	1 x 95 Ah	1 x 95 Ah
Ladegerät	15 A	15 A	17 A	15 A	15 A
Kühlschrank	70 l	70 l	70 l	80 l	80 l



TECHNISCHE DATEN | MODELLE MIT **DOPPELBETT**

- * Die im Kfz-Brief angegebene „technisch zulässige Gesamtmasse im beladenen Zustand“ darf aus sicherheitstechnischen Gründen in keinem Fall überschritten werden.
- ** Masse im fahrbereiten Zustand nach Verordnung (EU) Nr.1230/2012: Fahrzeug mit Standardausrüstung gemäß Herstellerangaben einschließlich Fahrer (75 kg), 90 % der Füllmenge für Kraftstoff, 100 % für Wasser sowie Gas (Alu-Gasflasche 5 kg), ohne Sonderausstattung.
- *** Das zulässige Zuggesamtgewicht muss eingehalten werden.
- **** mit 35 H Fahrgestell (Option)

BIS 6 M			BIS 6,5 M	
DAVIS 591 TRENDSTYLE	DAVIS 591 LIFESTYLE	DAVIS 592 LIFESTYLE	DEXTER 580	DAVIS 630 LIFESTYLE



UVP Preis in € inkl. 19% MwSt.	52.250,-	53.250,-	54.250,-	52.250,-	54.250,-
➔ BASISFAHRZEUG	Fiat Ducato 35L // 35H, 89 kW (120 PS)	Fiat Ducato 35L // 35H, 89 kW (120 PS)	Fiat Ducato 35L // 35H, 89 kW (120 PS)	Fiat Ducato 35L // 35H, ltr. 89 kW (120 PS)	Fiat Ducato 35L // 35H, 89 kW (120 PS)
Kraftstofftank	75 ltr Diesel + 19 Ltr Ad Blue	75 ltr Diesel + 19 Ltr Ad Blue	75 ltr Diesel + 19 Ltr Ad Blue	75 ltr Diesel + 19 Ltr Ad Blue	75 ltr Diesel + 19 Ltr Ad Blue
techn. zul. Gesamtmasse*	3.500 kg	3.500 kg	3.500 kg	3.500 kg	3.500 kg
Masse in fahrbereitem Zustand**	2.945 kg	2.900 kg	2.890 kg	2.887 kg	3.030 kg
zul. Zuggesamtgewicht mit 120 PS /140, 160, 180 PS	5.800 / 6.000 // 6.500 kg****	5.800 / 6.000 // 6.500 kg****	5.800 / 6.000 // 6.500 kg****	5.800 / 6.000 // 6.500 kg****	6.000 // 6.500 kg****
zul. Anhängelast (gebremst)*** mit 120 PS / 140, 160, 180 PS	2.000 / 2.500 // 3.000 kg****	2.000 / 2.500 // 3.000 kg****	2.000 / 2.500 // 3.000 kg****	2.000 / 2.500 // 3.000 kg****	2.000 / 2.500 // 3.000 kg****

➔ ABMESSUNGEN					
Gesamtlänge	5.995 mm	5.995 mm	5.995 mm	5.990 mm	6.360 mm
Gesamtbreite	2.050 mm	2.050 mm	2.050 mm	2.050 mm	2.050 mm
Gesamthöhe	2.610 mm	2.610 mm	2.610 mm	2.570 mm	2.610 mm
Innenbreite	1.860 mm	1.860 mm	1.860 mm	1.940 mm	1.860 mm
Stehhöhe	1.890 mm	1.890 mm	1.890 mm	1.890 mm	1.890 mm
Radstand	4.035 mm	4.035 mm	4.035 mm	4.035 mm	4.035 mm
Bereifung Serie	215/70 R15 // 225/75 R16C****	215/70 R15 // 225/75 R16C****	215/70 R15 // 225/75 R16C****	215/70 R15 // 225/75 R16C****	215/70 R15 // 225/75 R16C****
Bettumbau Sitzgruppe	-	-	1.800 x 1.020 mm (O)	1.800 x 1.020 mm	-
Bett im Aufstelldach	-	1.800 x 1.200 mm (Option)	1.800 x 1.200 mm (Option)	-	1.800 x 1.200 mm (Option)
Etagenbett	1.860 x 1.320 mm	1.860 x 1.320 mm	-	-	-
Heckbett	1.860 x 1.320 mm	1.860 x 1.320 mm	1.900 x 1.440 mm	1.900 x 1.320 mm	1.920 x 1.900 / 1.800 mm (höhenverstellbar)
Schlafplätze Anzahl	4 / 5	4 / 5	2 (3)	2 (3)	2/3 (Option)
zulässige Personenzahl mit 3-Pkt.-Gurt	4	4	4	4	4

➔ INSTALLATION					
Frischwasserkapazität komplett	100 l	100 l	100 l	100 l	100 l
Abwasserkapazität	90 l	90 l	90 l	90 l	90 l
Gaskasten	2 x 7 kg	2 x 7 kg	2 x 5 kg	2 x 5 kg	2 x 5 kg
Batteriekapazität	1 x 95 Ah	1 x 95 Ah	1 x 95 Ah	1 x 100 Ah (Lithium)	1 x 95 Ah
Ladegerät	15 A	15 A	15 A	17 A	15 A
Kühlschrank	80 l	80 l	140 L	140 l	85 l

* Die im Kfz-Brief angegebene „technisch zulässige Gesamtmasse im beladenen Zustand“ darf aus sicherheitstechnischen Gründen in keinem Fall überschritten werden.

** Masse im fahrbereiten Zustand nach Verordnung (EU) Nr.1230/2012: Fahrzeug mit Standardausrüstung gemäß Herstellerangaben einschließlich Fahrer (75 kg), 90 % der Füllmenge für Kraftstoff, 100 % für Wasser sowie Gas (Alu-Gasflasche 5 kg), ohne Sonderausstattung.

*** Das zulässige Zuggesamtgewicht muss eingehalten werden.

**** mit 35 H Fahrgestell (Option)



	BIS 6M			BIS 6,5 M	
	DAVIS 600 LIFESTYLE	DEXTER 600	DAVIS 620 TRENDSTYLE	DAVIS 620 LIFESTYLE	DEXTER 625
UVP Preis in € inkl. 19% MwSt.	53.250,-	52.250,-	53.250,-	54.250,-	58.850,-
➤ BASISFAHRZEUG	Fiat Ducato 35L // 35H, 89 kW (120 PS)	Fiat Ducato 35L // 35H, 89 kW (120 PS)	Fiat Ducato 35L // 35H, 89 kW (120 PS)	Fiat Ducato 35L // 35H, 89 kW (120 PS)	Fiat Ducato 35L // 35H, 89 kW (120 PS)
Kraftstofftank	75 ltr Diesel + 19 Ltr Ad Blue	75 ltr Diesel + 19 Ltr Ad Blue	75 ltr Diesel + 19 Ltr Ad Blue	75 ltr Diesel + 19 Ltr Ad Blue	75 ltr Diesel + 19 Ltr Ad Blue
techn. zul. Gesamtmasse*	3.300 kg // 3.500 kg	3.500 kg	3.500 kg	3.500 kg	3.500 kg
Masse in fahrbereitem Zustand**	2.910 kg	2.828 kg	3.055 kg	3.010 kg	3.103 kg
zul. Zuggesamtgewicht mit 120 PS / 140, 160, 180 PS	5.800 / 6.000 // 6.500 kg****	5.800 / 6.000 // 6.500 kg****	6.000 // 6.500 kg****	6.000 // 6.500 kg****	6.000 // 6.500 kg****
zul. Anhängelast (gebremst)*** mit 120 PS / 140, 160, 180 PS	2.000 / 2.500 // 3.000 kg****	2.000 / 2.500 // 3.000 kg****	2.000 / 2.500 // 3.000 kg****	2.000 / 2.500 // 3.000 kg****	2.000 / 2.500 // 3.000 kg****
➤ ABMESSUNGEN					
Gesamtlänge	5.995 mm	5.990 mm	6.360 mm	6.360 mm	6.360 mm
Gesamtbreite	2.050 mm	2.050 mm	2.050 mm	2.050 mm	2.050 mm
Gesamthöhe	2.610 mm	2.570 mm	2.610 mm	2.610 mm	2.570 mm
Innenbreite	1.860 mm	1.940 mm	1.860 mm	1.860 mm	1.940 mm
Stehhöhe	1.890 mm	1.890 mm	1.890 mm	1.890 mm	1.890 mm
Radstand	4.035 mm	4.035 mm	4.035 mm	4.035 mm	4.035 mm
Bereifung Serie	215/70 R15 // 225/75 R16C****	215/70 R15 // 225/75 R16C****	215/70 R15 // 225/75 R16C****	215/70 R15 // 225/75 R16C****	215/70 R15 // 225/75 R16C****
Bettumbau Sitzgruppe	-	-	-	-	1.875 x 1.150 mm
Bett im Aufstelldach	1.800 x 1.200 mm (Option)	-	-	1.800 x 1.200 mm (Option)	-
Heckbett	1.740 x 750 mm / 1.900 x 780 mm	1.960 x 1.030 mm / 1.900 x 930 mm	1.900 x 800 mm / 1.950 x 800 mm	1.900 x 800 mm / 1.950 x 800 mm	1.925 x 800 mm / 1.870 x 800 mm
Schlafplätze Anzahl	2/3 (Option)	2	2/3 (Option)	2/3 (Option)	3
zulässige Personenzahl mit 3-Pkt.-Gurt	4	2	4	4	4
➤ INSTALLATION					
Frischwasserkapazität komplett	100 l	100 l	100 l	100 l	100 l
Abwasserkapazität	90 l	90 l	90 l	90 l	90 l
Gaskasten	2 x 7 kg	2 x 5 kg	2 x 5 kg	2 x 5 kg	2 x 5 kg
Batteriekapazität	1 x 95 Ah	1 x 100 Ah (Lithium)	1 x 95 Ah	1 x 95 Ah	1 x 100 Ah (Lithium)
Ladegerät	15 A	17 A	15 A	15 A	17 A
Kühlschrank	70 l	80 l	80 l	80 l	140 l

	DUNCAN 495	DUNCAN 535	DAVIS 540 TRENDSTYLE	DAVIS 590 TRENDSTYLE	DAVIS 591 TRENDSTYLE	DAVIS 620 TRENDSTYLE	DAVIS 540 LIFESTYLE	DAVIS 590 LIFESTYLE	DAVIS 591 LIFESTYLE	DAVIS 592 LIFESTYLE	DAVIS 630 LIFESTYLE	DAVIS 600 LIFESTYLE	DAVIS 620 LIFESTYLE	DE 540	DE 580	DE 600	DE 625	DE 550	560 4 x 4	570 4 x 4	Gewicht in kg	UVP in Euro
⇒ PAKETE																						
KM4540-22	-	-	-	-	-	-	0	-	-	-	-	-	-	-	-	-	-	-	-	-	80	3.040,00 €
KM4541-22	-	-	-	-	-	-	-	0	0	0	-	0	-	-	-	-	-	-	-	-	80	3.040,00 €
KM4542-22	-	-	-	-	-	-	-	-	-	-	0	-	0	-	-	-	-	-	-	-	80	3.040,00 €
KM4543-22	-	-	-	-	-	-	-	-	-	-	-	-	-	0	-	-	-	-	-	-	80	3.040,00 €
KM4544-22	-	-	-	-	-	-	-	-	-	-	-	-	-	-	-	-	-	0	-	-	80	3.040,00 €
KM4546-22	-	-	-	-	-	-	-	-	-	-	-	-	-	-	0	0	0	-	-	-	80	3.040,00 €
KM4523-22	-	-	-	-	-	-	0	0	0	0	0	0	0	0	0	0	0	0	-	-	1	1.150,00 €
KM3232-22	-	-	-	-	-	-	-	-	-	-	-	-	-	-	-	-	-	-	0	0	3	5.030,00 €
KM4501-22	0	0	-	-	-	-	-	-	-	-	-	-	-	-	-	-	-	-	-	-	100	4.990,00 €
⇒ CHASSIS / MOTORISIERUNG																						
KM2186-22	-	-	-	-	-	-	S	S	S	S	S	S	S	S	S	S	S	S	-	-	0	0,00 €
KM2181-22	-	-	S	S	S	S	0	0	0	0	0	0	0	0	0	0	0	0	-	-	0	1.020,00 €
KM2182-22	-	-	-	-	-	-	0	0	0	0	0	0	0	0	0	0	0	0	-	-	20	3.480,00 €
KM2183-22	-	-	0	0	0	0	0	0	0	0	0	0	0	0	0	0	0	0	-	-	20	2.460,00 €
KM2184-22	-	-	-	-	-	-	0	0	0	0	0	0	0	0	0	0	0	0	-	-	20	4.210,00 €
KM2185-22	-	-	-	-	-	-	0	0	0	0	0	0	0	0	0	0	0	0	-	-	20	3.190,00 €
KM2173-22	P	P	-	-	-	-	-	-	-	-	-	-	-	-	-	-	-	-	S	S	0	0,00 €
KM2190-22	0	0	-	-	-	-	-	-	-	-	-	-	-	-	-	-	-	-	-	-	0	2.500,00 €
KM2180-22	-	-	-	-	-	-	-	-	-	-	-	-	-	-	-	-	-	-	0	0	0	1.630,00 €
⇒ CHASSIS / FAHRGESTELL																						
KM2100-22	0	0	-	-	-	-	-	-	-	-	-	-	-	-	-	-	-	-	-	-	20	800,00 €
KM2316-22	-	-	-	-	-	-	-	0	0	0	0	0	0	-	0	0	0	-	-	-	40	1.120,00 €
KM2221-22	-	-	S	S	S	S	-	-	-	-	-	-	-	-	-	-	-	-	-	-	10	690,00 €
KM2224-22	-	-	-	-	-	-	0	0	0	0	0	0	0	0	0	0	0	0	0	0	10	690,00 €
KM2371-22	-	-	S	S	S	S	0	0	0	0	0	0	0	0	0	0	0	0	-	-	26	250,00 €
KM2714-22	-	-	-	-	-	-	0	0	0	0	0	0	0	0	0	0	0	0	-	-	18	560,00 €
KM5122-22	-	-	-	-	-	-	-	-	-	-	-	-	-	0	0	0	0	0	-	-	35	1.050,00 €
KM5127-22	-	-	-	-	-	-	-	-	-	-	-	-	-	-	-	-	-	-	0	0	35	1.150,00 €
KM2553-22	0	0	-	-	-	-	-	-	-	-	-	-	-	-	-	-	-	-	-	-	0	700,00 €

	DUNCAN 495	DUNCAN 535	DAVIS 540 TRENDSTYLE	DAVIS 590 TRENDSTYLE	DAVIS 591 TRENDSTYLE	DAVIS 620 TRENDSTYLE	DAVIS 540 LIFESTYLE	DAVIS 590 LIFESTYLE	DAVIS 591 LIFESTYLE	DAVIS 592 LIFESTYLE	DAVIS 630 LIFESTYLE	DAVIS 600 LIFESTYLE	DAVIS 620 LIFESTYLE	DE 540	DE 580	DE 600	DE 625	DE 550	560 4 x 4	570 4 x 4	Gewicht in kg	UVP in Euro	
↪ CHASSIS / GETRIEBE																							
KM2130-22	-	-	-	-	-	-	0	0	0	0	0	0	0	0	0	0	0	0	-	-	18	3.890,00 €	
KM2138-22	0	0	-	-	-	-	-	-	-	-	-	-	-	-	-	-	-	-	-	-	15	1.600,00 €	
↪ CHASSIS / LACKIERUNG																							
KM2410-22	S	S	-	-	-	-	S	S	S	S	S	S	S	S	S	S	S	S	S	S	0	920,00 €	
KM2421-22	-	-	-	-	-	-	0	0	0	0	0	0	0	0	0	0	0	-	0	0	0	920,00 €	
KM2407-22	-	-	-	-	-	-	0	0	0	0	0	0	0	0	0	0	0	-	0	0	0	920,00 €	
KM2426-22	-	-	-	-	-	-	0	0	0	0	0	0	0	0	0	0	0	-	-	-	0	920,00 €	
KM2409-22	-	-	-	-	-	-	0	0	0	0	0	0	0	0	0	0	0	-	-	-	0	920,00 €	
KM2423-22	-	-	-	-	-	-	-	-	-	-	-	-	-	-	-	-	-	-	0	0	0	920,00 €	
KM2422-22	-	-	-	-	-	-	-	-	-	-	-	-	-	-	-	-	-	-	0	0	0	920,00 €	
KM2414-22	-	-	S	S	S	S	0	0	0	0	0	0	0	0	0	0	0	-	-	-	0	920,00 €	
KM2431-22	0	0	-	-	-	-	-	-	-	-	-	-	-	-	-	-	-	-	-	-	0	1.200,00 €	
KM2432-22	0	0	-	-	-	-	-	-	-	-	-	-	-	-	-	-	-	-	-	-	0	1.200,00 €	
KM2433-22	0	0	-	-	-	-	-	-	-	-	-	-	-	-	-	-	-	-	-	-	0	1.200,00 €	
KM2431-22	0	0	-	-	-	-	-	-	-	-	-	-	-	-	-	-	-	-	-	-	0	1.200,00 €	
KM2427-22	0	0	-	-	-	-	-	-	-	-	-	-	-	-	-	-	-	-	-	-	0	1.200,00 €	
KM2428-22	0	0	-	-	-	-	-	-	-	-	-	-	-	-	-	-	-	-	-	-	0	1.200,00 €	
KM2429-22	0	0	-	-	-	-	-	-	-	-	-	-	-	-	-	-	-	-	-	-	0	1.200,00 €	
KM2430-22	0	0	-	-	-	-	-	-	-	-	-	-	-	-	-	-	-	-	-	-	0	1.200,00 €	
↪ CHASSIS / ASSISTENZSYSTEME																							
KM2592-22	P	P	-	-	-	-	0	0	0	0	0	0	0	0	0	0	0	0	-	-	1	440,00 €	
↪ CHASSIS / FAHRGESTELL																							
KM2551-22	P	P	-	-	-	-	P	P	P	P	P	P	P	P	P	P	P	P	S	S	10	250,00 €	

	DUNCAN 495	DUNCAN 535	DAVIS 540 TRENDSTYLE	DAVIS 590 TRENDSTYLE	DAVIS 591 TRENDSTYLE	DAVIS 620 TRENDSTYLE	DAVIS 540 LIFESTYLE	DAVIS 590 LIFESTYLE	DAVIS 59 1LIFESTYLE	DAVIS 592 LIFESTYLE	DAVIS 630 LIFESTYLE	DAVIS 600 LIFESTYLE	DAVIS 620 LIFESTYLE	DE 540	DE 580	DE 600	DE 625	DE 550	560 4 x 4	570 4 x 4	Gewicht in kg	UVP in Euro	
⇒ CHASSIS / FAHRZEUGAUSSTATTUNG																							
KM2561-22	Elektrische Außenspiegel	S	S	S	S	S	P	P	P	P	P	P	P	P	P	P	P	P	S	S	0	300,00 €	
KM2560-22	Elektrische Rückholung der Außenspiegel	P	P	-	-	-	P	P	P	P	P	P	P	P	P	P	P	P	-	-	0	300,00 €	
KM2597-22	Induktives Ladegerät	-	-	-	-	-	O	O	O	O	O	O	O	O	O	O	O	-	-	-	0,6	400,00 €	
⇒ DACH & FENSTER																							
KM5520-22	Skyroof Dexter	-	-	-	-	-	-	-	-	-	-	-	-	O	O	O	O	-	-	-	20	1.490,00 €	
KM5521-22	Skyroof Davis	-	-	-	-	-	O	O	O	O	O	O	O	-	-	-	-	-	-	-	20	1.490,00 €	
KM5320-22	Aufstelldach mit schwarzem Rahmen (nicht möglich i.V. mit 35H Fahrgestell)	-	-	-	-	-	O	O	O	O	O	O	O	-	-	-	-	-	-	-	120	7.170,00 €	
⇒ INNENRAUM ALLGEMEIN																							
	Polsterstoff „Triest“	S	S	-	-	-	-	-	-	-	-	-	-	-	-	-	-	-	-	-	0	0,00 €	
KM6003-22	Polsterstoff "Asti"	-	-	-	-	-	-	-	-	-	-	-	-	S	S	S	S	S	S	S	0	0,00 €	
KM6004-22	Polsterstoff "Savona"	-	-	S	S	S	S	S	S	S	S	S	S	-	-	-	-	-	-	-	0	0,00 €	
KM6005-22	Polsterstoff "Noli"	-	-	-	-	-	O	O	O	O	O	O	O	-	-	-	-	-	-	-	0	0,00 €	
KM6155-22	Polsterstoff "Palermo"	-	-	-	-	-	-	-	-	-	-	-	-	O	O	O	O	O	O	O	0	0,00 €	
KM3680-22	Verdunklungssystem fürs Fahrerhaus Fiat	-	-	S	S	S	S	O	O	O	O	O	O	O	O	O	O	O	O	-	-	7	690,00 €
KM3682-22	Verdunklungssystem fürs Fahrerhaus Ford	S	S	-	-	-	-	-	-	-	-	-	-	-	-	-	-	-	S	S	7	650,00 €	
KM5576-22	Mückengittertür für Aufbau-tür	-	-	S	S	S	S	O	O	O	O	O	O	O	O	O	O	O	O	-	-	5	560,00 €
KM6220-22	Zusatzbett für 1 Person	-	-	-	-	-	O	O	O	O	O	O	O	O	O	O	O	O	O	-	-	15	480,00 €
KM2252-22	Ersatzrad	-	-	-	-	-	-	-	-	-	-	-	-	O	O	O	O	O	O	O	45	790,00 €	
⇒ MULTIMEDIA																							
KM3212-22	Multimediovorbereitung (Lenkradbedien- elemente, Vorbereitung Rückfahrkamera)	-	-	S	S	S	S	P	P	P	P	P	P	P	P	P	P	P	-	-	5	520,00 €	
KM3235-22	Multimediapaket Caratec (Bestellung und Einbau bei Vertragshändler)	-	-	-	-	-	O	O	O	O	O	O	O	O	O	O	O	O	-	-	n.n.	n.n.	

		DUNCAN 495	DUNCAN 535	DAVIS 540 TRENDSTYLE	DAVIS 590 TRENDSTYLE	DAVIS 591 TRENDSTYLE	DAVIS 620 TRENDSTYLE	DAVIS 540 LIFESTYLE	DAVIS 590 LIFESTYLE	DAVIS 591 LIFESTYLE	DAVIS 592 LIFESTYLE	DAVIS 630 LIFESTYLE	DAVIS 600 LIFESTYLE	DAVIS 620 LIFESTYLE	DE 540	DE 580	DE 600	DE 625	DE 550	560 4 x 4	570 4 x 4	Gewicht in kg	UVP in Euro
↪ VERSORGUNGSTECHNIK																							
KM7220-22	Heizung 2kW, Diesel	0	S	-	-	-	-	-	-	-	-	-	-	-	-	-	-	-	-	-	-	15	1.690,00 €
KM7225-22	Heizung 4 kW, Diesel	-	-	S	S	S	S	S	S	S	S	S	S	S	S	S	S	S	S	S	S	0	0,00 €
KM7226-22	Heizung Combi C 6 E (AP D 4)	-	-	-	-	-	-	-	0	0	0	0	0	0	0	0	0	0	0	0	0	1	660,00 €
KM7227-22	Heizung Combi D 6 E (AP D 4)	-	-	-	-	-	-	-	0	0	0	0	0	0	0	0	0	0	0	0	0	1	660,00 €
KM2759-22	Sitzheizung für Fahrer- und Beifahrersitz	P	P	-	-	-	-	0	0	0	0	0	0	0	0	0	0	0	0	-	-	2	470,00 €
↪ ZUBEHÖR AUSSEN																							
KM5147-22	Fahrradträger für 2 Fahrräder	-	-	S	S	S	S	0	0	0	0	0	0	0	0	0	0	0	0	0	0	7	590,00 €
KM5148-22	Fahrradträger für 2 Fahrräder (Duncan)	0	0	-	-	-	-	-	-	-	-	-	-	-	-	-	-	-	-	-	-	7	590,00 €
KM5246-22	Markise 2,3 m	0	0	-	-	-	-	-	-	-	-	-	-	-	-	-	-	-	-	-	-	20	890,00 €
KM5241-22	Markise 3,1 m	-	-	S	-	-	-	0	-	-	-	-	-	-	-	-	-	-	0	-	-	27	1.290,00 €
KM5240-22	Markise 3,7 m	-	-	-	S	S	-	-	0	0	0	-	0	-	-	0	0	0	-	-	-	30	1.510,00 €
KM5243-22	Markise 4 m	-	-	-	-	-	S	-	-	-	-	0	-	0	-	-	-	-	-	-	-	36	1.510,00 €
KM5244-22	Markise 3,25 m	-	-	-	-	-	-	-	-	-	-	-	-	-	0	-	-	-	-	-	-	28	1.390,00 €
KM5245-22	Markise 3 m	-	-	-	-	-	-	-	-	-	-	-	-	-	-	-	-	-	-	0	0	26	2.290,00 €
KM5230-22	Solaranlage	-	-	-	-	-	-	0	0	0	0	0	0	0	0	0	0	0	0	-	-	11	830,00 €
KM7626-22	WC Porta Potti	0	0	-	-	-	-	-	-	-	-	-	-	-	-	-	-	-	-	-	-	5	190,00 €
KM2599-22	Transformator 12 V/220 V (600 W)	0	0	-	-	-	-	-	-	-	-	-	-	-	-	-	-	-	-	-	-	0,5	240,00 €
↪ SONSTIGES																							
9520	1 Jahr Neuwagenanschlussgarantie (Car-Garantie)**	0	0	0	0	0	0	0	0	0	0	0	0	0	0	0	0	0	0	0	0	0	710,00 €
9522	2 Jahr Neuwagenanschlussgarantie (Car-Garantie)**	0	0	0	0	0	0	0	0	0	0	0	0	0	0	0	0	0	0	0	0	0	1.330,00 €
9524	3 Jahr Neuwagenanschlussgarantie (Car-Garantie)**	0	0	0	0	0	0	0	0	0	0	0	0	0	0	0	0	0	0	0	0	0	2.250,00 €
↪ LIEFERUNG (OBLIGATORISCH)																							
9009	Gasprüfbescheinigung, COC-Dokumente bzw. KFZ-Papiere, TÜV-Abnahme und Vorfracht	0	0	0	0	0	0	0	0	0	0	0	0	0	0	0	0	0	0	0	0	0	400,00 €
A801	Überführungskosten	0	0	0	0	0	0	0	0	0	0	0	0	0	0	0	0	0	0	0	0	0	690,00 €

** Für den Abschluss einer Anschlussgarantie mit 1, 2 oder 3 Jahren Garantieverlängerung gelten die Bedingungen der CG Car-Garantie Versicherungs-AG (CG Car-Garantie Versicherungs-Aktiengesellschaft, Gründlinger Straße 12, 79111 Freiburg i. Breisgau, Deutschland).



ALLGEMEINE HINWEISE ZUR GEWICHTSSITUATION BEI REISEMOBILLEN

- Sonderausstattung (Zusatzausrüstung) erhöht die Masse im fahrbereiten Zustand und verringert die Zuladung. Das Gewicht der Zusatzausrüstung ergibt sich aus unseren Prospektangaben oder kann bei Ihrem Händler/Verkäufer erfragt werden.
- Die jeweils angegebene maximale zulässige Personenzahl ist gewichts- und achslastabhängig. Sie kann sich bei Einbau von Sonderausstattung (= Sonderausrüstung/Zusatzausrüstung) und Zubehör reduzieren, so dass zugunsten der Zulademöglichkeit einzelne Sitzplätze nicht nutzbar sind. Wenn alle Sitzplätze genutzt werden sollen, muss teilweise auf Zuladung verzichtet werden. Die technisch zulässige Gesamtmasse sowie die Achslasten dürfen nicht überschritten werden.
- Die Zulademöglichkeit reduziert sich durch Einbau von Sonderausstattung (= Sonderausrüstung/Zusatzausrüstung) und Zubehör. Außerdem ist die Zulademöglichkeit nicht nur abhängig von der Masse im fahrbereiten Zustand, der tatsächlichen Fahrzeugmasse, dem Gewicht des Zubehörs und der technisch zulässigen Gesamtmasse, sondern auch von den jeweiligen Achslasten. Voraussetzung für die Ausschöpfung der fahrzeugtechnisch möglichen Zuladung ist eine entsprechende, achslastabhängige Lastverteilung.

Durch den Einbau von Zusatzteilen, wie z. B. Dachkoffer, Motorradträger, Klimageräte, Markisen, Fahrradträger, in das mit dem Wohnaufbau versehene Fahrzeug,

können sich die Abmessungen und Eigenschaften des Fahrzeuges verändern. Zusätzlich erhöht sich das Leergewicht nach Einbau von Sonderausstattungen. Bitte beachten Sie auch die zulässige Achslast und Zuladungsreserven. Bei der Kombination mehrerer Zubehörkomponenten auf dem Fahrzeugdach ist die Gesamttraglast und der zur Verfügung stehende Platz zu berücksichtigen.

Die Eura Mobil GmbH übernimmt keine Haftung für etwaige negative Auswirkungen, die durch den Einbau derartiger Zusatzgeräte in das Fahrzeug auftreten können, sofern es sich nicht um ORIGINAL KARMANN-MOBIL-TEILE handelt und diese nicht nach den KARMANN-MOBIL-RICHTLINIEN eingebaut bzw. befestigt werden.

Alle Angaben in dieser Broschüre beziehen sich auf die hier aufgeführten Produkte und gelten nicht für andere Produkte der Eura Mobil GmbH. Die in dieser Broschüre abgebildeten Modelle zeigen die Ausstattung für Deutschland. Sie enthalten zum Teil auch Sonderausstattungen und Zubehör, die nicht zum serienmäßigen Lieferumfang gehören. Alle Gewichtsangaben sind Werte mit einer Schwankungsbreite von +/- 5 Prozent. In verschiedenen Ländern sind aufgrund gesetzlicher Bestimmungen Abweichungen von den hier beschriebenen Modellvarianten und Ausstattungen möglich. Bitte informieren Sie sich über den genauen Umfang und das lieferbare Programm der modellspezifischen sowie der modellunabhängigen Ausstattung bei Ihrem Eura Mobil-Händler. Irrtümer und Änderungen von Konstruktion, Ausstattung und Sonderausstattung vorbehalten. Mit Erscheinen dieser Broschüre verlieren alle vorherigen Kataloge ihre Gültigkeit.

Die Masse in fahrbereitem Zustand gem. Art. 2, Ziff. 4 a) VO (EU) 1230/2012 ist, sofern nichts Abweichendes geregelt ist, definiert als:

Masse des Fahrzeuges mit Standardausrüstung gem. Herstellerangaben (inkl. Bordwerkzeug)
 + Kraftstofftank zu 90 % gefüllt
 + 75 kg (Masse des Fahrers)
 + Alu-Flüssiggasflasche (5 kg Füllmenge) zu 100 % gefüllt
 + Frischwassertank zu 100 % gefüllt
 = Masse in fahrbereitem Zustand

Die technisch zulässige Gesamtmasse gem. Art. 2, Ziff. 7 VO (EU) 1230/2012 ist definiert als: Die vom Hersteller angegebene Höchstmasse des Fahrzeuges in beladenem Zustand.

Die maximale Zulademöglichkeit im Sinne der Katalogangaben ist definiert als: Technisch zulässige Gesamtmasse - Masse in fahrbereitem Zustand = Maximale Zulademöglichkeit

Stand: 12.11.2021
 PKM 2022 - DE2 1533298 2. Auflage



Eura Mobil GmbH
 Kreuznacher Str. 78
 D-55576 Sprendlingen
 Tel.: +49 (0) 6701-203 800
 Fax: +49 (0) 6701-203 869
 www.karmann-mobil.de