

AUGUST 2019

Unser KARMANN-MOBIL MOMENT



TECHNISCHE DATEN UND AUSSTATTUNG
2019 | 2020

KARMANN



SERIENAUSSTATTUNG

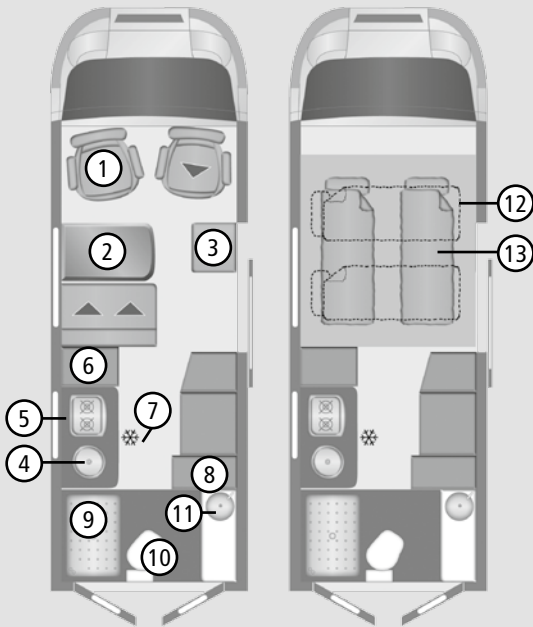
	Davis	Dexter	Dexter mit Hochdach und Hubbetten	
BASISFAHRZEUG	Fiat Ducato	S	S (außer DE 560)	
	Ford Transit	–	S (nur DE 560)	
	EURO 6 D Temp inkl. Rußpartikelfilter	S	S	
	Fahrerairbag	S	S	
	Beifahrerairbag	–	S (nur DE 560)	
	ABS	S	S	
	ESP inkl. Traktion +, Hill descend	S	S (außer DE 560)	
	Klimaanlage, manuell	–	S (nur DE 560)	
	Tempomat	–	S (nur DE 560)	
	Radiovorbereitung + Radio	–	S (nur DE 560)	
	Captain-Chair Sitze mit Armlehne	–	S (nur DE 560)	
	Servolenkung	S	S	
	Höhenverstellbare Scheinwerfer	S	S	
	Wegfahrsperr	S	S	
	3-Punkt-Sicherheitsgurtsystem	S	S	
	Elektrische Fensterheber vorne	S	S	
	Elektrisch verstellbare und beheizte Außenspiegel	–	S (nur DE 560)	
	Zentralverriegelung mit Fernbedienung	S	S	
	Radzierblenden	–	S (nur DE 560)	
	Fix and go Pannenset	S	–	
	Ersatzrad	–	S	S (außer DE 550)
	Fahrerhaussitzbezug im Wohnraum-Polsterstoff	–	S	S
	Fahrerhausteppich	–	S	S
	Nebelscheinwerfer	–	S (nur DE 560)	–
	Stoßfänger vorn in Wagenfarbe	–	S (nur DE 560)	–
	Stoßfänger vorne Schwarz	S	S (außer DE 560)	S
Stoßfänger hinten Schwarz	S	S	S	
Lederlenkrad	S	S	S	
Fahrerhausverdunkelungssystem Ford	–	S (nur DE 560)	–	
AUFBAU AUSSEN	Kältebrückenfreie Seitenwand- und Deckenisolierung in PE-Schaum	S	S	
	Hochdach, isoliert	–	S (außer DE 625)	
	Aufbaufarbe Trend Weiß	S	S	
	Fenster im Aufbau, mit Schnellverschlusshebeln	S	–	
	Isolierte Rahmenfenster	–	S	
	Außenbeleuchtung	–	S	
	Elektrische Trittstufe	S	S	
	Dachhaube 400 x 400 mm, mit Verdunkelungsrollo und Moskitoschutz (St.)	2 (DA 540: 1)	–	1 (DE 550)
	Midi Heki (St.)	–	1	1 (außer DE 550)
	Mini Heki (St.)	–	2 (DE 540 und 560: 1)	1 (DE 595 2, außer DE 550)

S = serienmäßige Ausstattung | 0 = Sonderausstattung gegen Aufpreis | – = nicht im Serienumfang enthalten bzw. nicht möglich

SERIENAUSSTATTUNG

	Davis	Dexter	Dexter mit Hochdach und Hubbetten	
KÜCHE	Kühlschrank, 80 ltr.	S (außer DA 592)	S (außer DE 581)	–
	Kühlschrank, 109 ltr.	–	–	S (außer DE 595)
	Kühlschrank, 140 ltr.	S (nur DA 592)	S (nur DE 581)	S (nur DE 595)
	2-Flamm-Kocher mit Abdeckung	S	S (DE 550: 3-Flamm)	S
	Gasbedienteile zentral angeordnet	S	S	S
Arbeitsfläche mit integrierter Spüle	S	S	S	
BAD	Toilettenraum mit integrierter Dusche	S	S	–
	Waschraumbenutzer	S (außer DA 540)	S (außer DE 560)	S
	Duschwannenabdeckung mit Lattenrost	S	S (außer DE 560)	S
	Komfortbad mit variabler Nutzfläche	S (nur DA 600)	–	–
	Cassettentoilette	S	S	S
WOHNRAUM	Serienpolster Bari	S	–	–
	Serienpolster Roma	–	S	S
	Schaummatratze auf Hubbett	–	–	S
	Schaummatratze mit Holzlattenrost	–	–	S (außer DE 550 + DE 595)
	Hubbett	–	–	S
	Ambientebeleuchtung	–	–	S
	Tischverlängerung	S	S	S
INSTALLATION	Doppel-Stockbett	S (nur DA 591)	S (nur DE 581)	–
	Einzelbett über Heckbett	–	S (nur DE 560 ohne 4x4)	–
	Heizung Combi 4 (Diesel)	S	–	–
Heizung Combi 6 (Diesel)	–	S	S	
Warmwasserversorgung mit Einhebel-Mischbatterie	S	S	S	
Wasserleitungen isoliert	S	S	S	
Druckwasserpumpe	S	S	S	
Beheizter und isolierter Abwassertank	S	–	–	
Beheizter Abwassertank	–	S	S	
ELEKTROVERSORGUNG	Wohnraumbatterie	S	S	S
	Trennschalter für Starter- und Aufbauabatterie	S	S	S
	Elektr. Ladeautomat für Aufbau-/ Fahrzeugbatterie	S	S	S
	CEE-Außenanschluss für 230 V mit Sicherungsautomat	S	S	S
	FI-Schutzschalter	S	S	S
	Bord-Control-Panel mit Angabe aller wichtigen Funktionen	S	S	S
	230V Steckdosen (St.)	1	1	1
	12V Steckdosen (St.)	1	1	1
USB-Steckdose	1	1	1	


SO FINDEN SIE SICH SCHNELL ZURECHT:



- ① Fahrer- und Beifahrersitz, drehbar
- ② Sitzgruppe
- ③ Zusatzsitz
- ④ Spüle
- ⑤ 2-Flamm-Kocher
- ⑥ Schrank
- ⑦ Kühlschrank
- ⑧ Schrank
- ⑨ Dusche
- ⑩ Toilette
- ⑪ Waschbecken
- ⑫ Hubbett
- ⑬ Bettumbau Sitzgruppe

TECHNISCHE DATEN MODELLE MIT ALLRAD / MODELLE MIT DOPPELBETTEN BIS 6M

Modelle mit Allrad bis 6 m



Modelle mit Doppelbetten bis 5,50 m



Dexter 560 4x4 52.890,-

Dexter 540 41.890,-

Davis 540 41.890,-

BASISFAHRZEUG	Basisfahrzeug	Ford Transit 2,0 ltr. 96 kW (130 PS)	Fiat Ducato 33L, 2,3 ltr. 89 kW (120 PS)	Fiat Ducato 33L, 2,3 ltr. 89 kW (120 PS)
	Kraftstofftank	70 ltr Diesel + 24 Ltr Ad Blue	75 ltr Diesel + 19 Ltr Ad Blue	75 ltr Diesel + 19 Ltr Ad Blue
	techn. zul. Gesamtmasse*	3.500 kg	3.300 kg	3.300 kg
	Masse in fahrbereitem Zustand**	3.154 kg	2.825 kg	2.785 kg
	zul. Zuggesamtgewicht mit 120 PS / 140, 160, 180 PS (außer DE 560)	6.000 kg	5.500 / 5.800 kg	5.500 / 5.800 kg
ABMESSUNGEN	zul. Anhängelast (gebremst)*** mit 120 PS / 140, 160, 180 PS (außer DE 560)	2.800 kg	2.000 / 2.500 kg	2.000 / 2.500 kg
	Gesamtlänge	5.980 mm	5.420 mm	5.420 mm
	Gesamtbreite	2.059 mm	2.050 mm	2.050 mm
	Gesamthöhe	2.780 mm	2.570 mm	2.610 mm
	Innenbreite	1.870 mm	1.860 mm	1.860 mm
	Stehhöhe	1.970 mm	1.890 mm	1.890 mm
	Radstand	3.750 mm	3.450 mm	3.450 mm
	Bereifung Serie	235/65 R16	215/70 R15	215/70 R15C
	Bettumbau Sitzgruppe	1.723 x 1.077 mm	1.835 x 1.070 mm	-
	Heckbett	1.870 x 1.350 mm	1.900 x 1.330 mm	1.900 x 1.330 mm
	Schlafplätze Anzahl	2 (3)	2 (3)	2
	zulässige Personenzahl mit 3-Pkt.-Gurt	4	4	4
	INSTALLATION	Frischwasserkapazität komplett	80 l	100 l
Abwasserkapazität		60 l	90 l	90 l
Gas-Kartusche		2 x 5 kg	2 x 5 kg	2 x 5 kg
Batteriekapazität		1 x 75 Ah	1 x 75 Ah	1 x 95 Ah
Ladegerät		17 A	17 A	15 A
Kühlschrank	80 l	80 l	80 l	

* Die im Kfz-Brief angegebene „technisch zulässige Gesamtmasse im beladenen Zustand“ darf aus sicherheitstechnischen Gründen in keinem Fall überschritten werden.

** Masse im fahrbereiten Zustand nach Verordnung (EU Nr.1230/2012: Fahrzeug mit Standardausstattung gemäß Herstellerangaben einschließlich Fahrer (75 kg), 90% der Füllmenge für Kraftstoff, Wasser sowie Gas (Alu-Gasflasche 5 kg), ohne Sonderausstattung

*** Das zulässige Zuggesamtgewicht muss eingehalten werden.

TECHNISCHE DATEN MODELLE MIT DOPPELBETTEN BIS 6 M

Modelle mit Doppelbetten bis 6 m



	Dexter 560 43.990,-	Dexter 580 42.890,-	Dexter 581 42.890,- mit Etagenbett und XL-Kühlschrank	Davis 590 42.890,-	Davis 591 42.890,- mit Etagenbett	Davis 592 43.890,- mit XL-Kühlschrank
BASISFAHRZEUG	Ford Transit, 2,0 ltr. 96 kW (130 PS)	Fiat Ducato 35L // 35H, 2,3 ltr. 89 kW (120 PS)	Fiat Ducato 35L // 35H, 2,3 ltr. 89 kW (120 PS)	Fiat Ducato 33L // 35H, 2,3 ltr. 89 kW (120 PS)	Fiat Ducato 33L // 35H, 2,3 ltr. 89 kW (120 PS)	Fiat Ducato 33L // 35H, 2,3 ltr. 89 kW (120 PS)
Kraftstofftank	70 ltr Diesel + 24 Ltr Ad Blue	75 ltr Diesel + 19 Ltr Ad Blue	75 ltr Diesel + 19 Ltr Ad Blue	75 ltr Diesel + 19 Ltr Ad Blue	75 ltr Diesel + 19 Ltr Ad Blue	75 ltr Diesel + 19 Ltr Ad Blue
techn. zul. Gesamtmasse*	3.500 kg	3.500 kg	3.500 kg	3.300 kg // 3.500 kg	3.300 kg // 3.500 kg	3.300 kg // 3.500 kg
Masse in fahrbereitem Zustand**	2.996 kg	2.781 kg	2.821 kg	2.865 kg	2.885 kg	2.875 kg
zul. Zuggesamtgewicht mit 120 PS / 140, 160, 180 PS (außer DE 560)	5.500 kg	5.800 / 6.000 // 6.500 kg*****	5.800 / 6.000 // 6.500 kg*****	5.800 / 6.000 // 6.500 kg*****	5.800 / 6.000 // 6.500 kg*****	5.800 / 6.000 // 6.500 kg*****
zul. Anhängelast (gebremst)*** mit 120 PS / 140, 160, 180 PS (außer DE 560)	2.800 kg	2.000 / 2.500 // 3.000 kg*****	2.000 / 2.500 // 3.000 kg*****	2.000 / 2.500 // 3.000 kg*****	2.000 / 2.500 // 3.000 kg*****	2.000 / 2.500 // 3.000 kg*****
ABMESSUNGEN						
Gesamtlänge	5.980 mm	5.990 mm	5.990 mm	5.995 mm	5.995 mm	5.995 mm
Gesamtbreite	2.059 mm	2.050 mm	2.050 mm	2.050 mm	2.050 mm	2.050 mm
Gesamthöhe	2.740 mm	2.570 mm	2.570 mm	2.610 mm	2.610 mm	2.610 mm
Innenbreite	1.870 mm	1.940 mm	1.940 mm	1.860 mm	1.860 mm	1.860 mm
Stehhöhe	2.040 mm	1.890 mm	1.890 mm	1.890 mm	1.890 mm	1.890 mm
Radstand	3.750 mm	4.035 mm	4.035 mm	4.035 mm	4.035 mm	4.035 mm
Bereifung Serie	235/65 R16	215/70 R15 // 225/75 R16C*****	215/70 R15 // 225/75 R16C*****	215/70 R15 // 225/75 R16C*****	215/70 R15 // 225/75 R16C*****	215/70 R15 // 225/75 R16C*****
Bettumbau Sitzgruppe	1.723 x 1.077 mm	1.800 x 1.020 mm	1.800 x 1.020 mm	–	1.860 x 1.440 mm	–
Heckbett	1.870 x 1.350 mm	1.900 x 1.320 mm	1.900 x 1.320 mm	1.900 x 1.440 mm	1.860 x 1.320 mm	1.900 x 1.440 mm
Schlafplätze Anzahl	3 (4)	2 (3)	4	2 (3)	4 / 5	2 (3)
zulässige Personenzahl mit 3-Pkt.-Gurt	4	4	4	4	4	4
INSTALLATION						
Frischwasserkapazität komplett	80 l	100 l	100 l	100 l	100 l	100 l
Abwasserkapazität	60 l	90 l	90 l	90 l	90 l	90 l
Gaskasten	2 x 5 kg	2 x 5 kg	2 x 5 kg	2 x 5 kg	2 x 5 kg	2 x 5 kg
Batteriekapazität	1 x 75 Ah	1 x 75 Ah	1 x 75 Ah	1 x 95 Ah	1 x 95 Ah	1 x 95 Ah
Ladegerät	17 A	17 A	17 A	15 A	15 A	15 A
Kühlschrank	80 l	80 l	140 l	80 l	80 l	140 l

* Die im Kfz-Brief angegebene „technisch zulässige Gesamtmasse im beladenen Zustand“ darf aus sicherheitstechnischen Gründen in keinem Fall überschritten werden.

** Masse im fahrbereiten Zustand nach Verordnung (EU) Nr.1230/2012: Fahrzeug mit Standardausstattung gemäß Herstellerangaben einschließlich Fahrer (75 kg), 90% der Füllmenge für Kraftstoff, Wasser sowie Gas (Alu-Gasflasche 5 kg), ohne Sonderausstattung

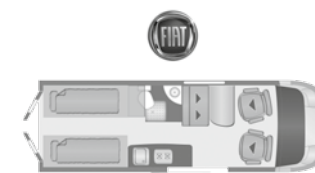
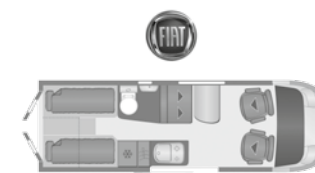
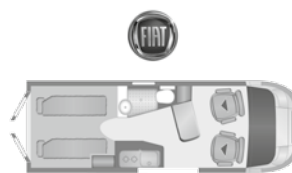
*** Das zulässige Zuggesamtgewicht muss eingehalten werden.

***** mit 35 H Fahrgestell (Option)

TECHNISCHE DATEN MODELLE MIT EINZELBETTEN BIS 6,50 M

Modelle mit Einzelbetten bis 6 m

Modelle mit Einzelbetten bis 6,50 m



	Dexter 600 42.890,-	Davis 600 42.890,-	Davis 620 43.890,-	Dexter 625 48.890,-	
BASISFAHRZEUG	Basisfahrzeug	Fiat Ducato 35L // 35H, 2,3 ltr. 89 kW (120 PS)	Fiat Ducato 33L // 35H, 2,3 ltr. 89 kW (120 PS)	Fiat Ducato 35L // 35H, 2,3 ltr. 89 kW (120 PS)	Fiat Ducato 35L // 35H, 2,3 ltr. 89 kW (120 PS)
	Kraftstofftank	75 ltr Diesel + 19 Ltr Ad Blue	75 ltr Diesel + 19 Ltr Ad Blue	75 ltr Diesel + 19 Ltr Ad Blue	75 ltr Diesel + 19 Ltr Ad Blue
	techn. zul. Gesamtmasse*	3.500 kg	3.300 kg // 3.500 kg	3.500 kg	3.500 kg
	Masse in fahrbereitem Zustand**	2.783 kg	2.895 kg	2.995 kg	2.920 kg
	zul. Zuggesamtgewicht mit 120 PS /mit 140, 160, 180 PS	5.800 / 6.000 // 6.500 kg****	5.800 / 6.000 // 6.500 kg****	6.000 // 6.500 kg****	6.000 // 6.500 kg****
zul. Anhängelast (gebremst)*** mit 120 PS / mit 140, 160, 180 PS	2.000 / 2.500 // 3.000 kg****	2.000 / 2.500 // 3.000 kg****	2.000 / 2.500 // 3.000 kg****	2.000 / 2.500 // 3.000 kg****	
ABMESSUNGEN	Gesamtlänge	5.990 mm	5.995 mm	6.360 mm	6.360 mm
	Gesamtbreite	2.050 mm	2.050 mm	2.050 mm	2.050 mm
	Gesamthöhe	2.570 mm	2.610 mm	2.610 mm	2.570 mm
	Innenbreite	1.940 mm	1.860 mm	1.860 mm	1.940 mm
	Stehhöhe	1.890 mm	1.890 mm	1.890 mm	1.890 mm
	Radstand	4.035 mm	4.035 mm	4.035 mm	4.035 mm
	Bereifung Serie	215/70 R15 // 225/75 R16C****	215/70 R15 // 225/75 R16C****	215/70 R15 // 225/75 R16C****	215/70 R 15 // 225/75 R16C****
	Bettumbau Sitzgruppe	-	-	-	1.875 x 1.150 mm
	Heckbett	1.960 x 1.030 mm 1.900 x 930 mm	1.740 x 750 mm 1.900 x 780 mm	1.900 x 800 mm 1.950 x 800 mm	1.925 x 800 mm 1.870 x 800 mm
	Schlafplätze Anzahl	2	2/3 (Option)	2/3 (Option)	3
	zulässige Personenzahl mit 3-Pkt.-Gurt	2	4	4	4
INSTALLATION	Frischwasserkapazität komplett	100 l	100 l	100 l	100 l
	Abwasserkapazität	90 l	90 l	90 l	90 l
	Gaskasten	2 x 5 kg	2 x 5 kg	2 x 5 kg	2 x 5 kg
	Batteriekapazität	1 x 75 Ah	1 x 95 Ah	1 x 95 Ah	2 x 75 Ah
	Ladegerät	17 A	15 A	15 A	17 A
	Kühlschrank	80 l	80 l	80 l	80 l

* Die im Kfz-Brief angegebene „technisch zulässige Gesamtmasse im beladenen Zustand“ darf aus sicherheitstechnischen Gründen in keinem Fall überschritten werden.

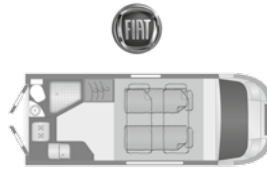
** Masse im fahrbereiten Zustand nach Verordnung (EU) Nr.1230/2012: Fahrzeug mit Standardausrüstung gemäß Herstellerangaben einschließlich Fahrer (75 kg), 90% der Füllmenge für Kraftstoff, Wasser sowie Gas (Alu-Gasflasche 5 kg), ohne Sonderausstattung

*** Das zulässige Zuggesamtgewicht muss eingehalten werden.

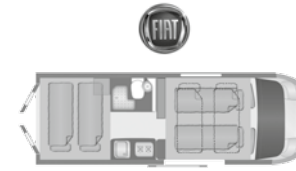
**** mit 35 H Fahrgestell (Option)

TECHNISCHE DATEN MODELLE MIT HOCHDACH UND HUBBETTEN BIS 6 M

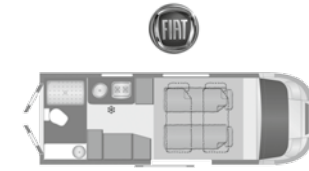
Modelle mit Hochdach und Hubbetten bis 6 m



Dexter 550
55.890,-



Dexter 555
55.890,-



Dexter 595
55.890,-

BASISFAHRZEUG	Basisfahrzeug	Fiat Ducato 35L, 2,3 ltr. 89 kW (120 PS)	Fiat Ducato 35L // 35H, 2,3 ltr. 89 kW (120 PS)	Fiat Ducato 35L // 35H, 2,3 ltr. 89 kW (120 PS)
	techn. zul. Gesamtmasse*	3.500 kg	3.500 kg	3.500 kg
	Kraftstofftank	75 ltr Diesel + 19 Ltr Ad Blue	75 ltr Diesel + 19 Ltr Ad Blue	75 ltr Diesel + 19 Ltr Ad Blue
	Masse in fahrbereitem Zustand**	2.910 kg	3.034 kg	2.962 kg
	zul. Zuggesamtgewicht mit 120 PS / 140, 160, 180 PS	5.500 / 5.800 kg	5.800 / 6.000 // 6.500 kg****	5.800 / 6.000 // 6.500 kg****
ABMESSUNGEN	zul. Anhängelast (gebremst)*** mit 120 PS / 140, 160, 180 PS	2.000 / 2.500 kg	2.000 / 2.500 // 3.000 kg****	2.000 / 2.500 // 3.000 kg****
	Gesamtlänge	5.480 mm	5.990 mm	5.990 mm
	Gesamtbreite	2.050 mm	2.050 mm	2.050 mm
	Gesamthöhe	2.780 mm	2.880 mm	2.880 mm
	Innenbreite	1.940 mm	1.940 mm	1.940 mm
	Stehhöhe	1.950 mm	1.850 - 2.100 mm	1.850 - 2.100 mm
	Radstand	3.450 mm	4.035 mm	4.035 mm
	Bereifung Serie	215/70 R15	215/70 R15 // 225/75 R16C****	215/70 R15 // 225/75 R16C****
	Bettumbau Sitzgruppe	1.900 x 1.220 mm	1.970 x 1.320 mm	1.875 x 1.210 mm
	Heckbett	-	1.940 x 1.340 mm	-
	Bugbett / Hubbett	1.920 x 1.550 mm	1.970 x 1.210 mm	1.900 x 1.300 mm
	Schlafplätze Anzahl	4	6	4
	zulässige Personenzahl mit 3-Pkt.-Gurt	4	4 (5)	4****
INSTALLATION	Frischwasserkapazität komplett	100 l	100 l	100 l
	Abwasserkapazität	90 l	90 l	90 l
	Gaskasten	1 x 11 kg	2 x 5 kg	2 x 5 kg
	Batteriekapazität	2 x 75 Ah	2 x 75 Ah	2 x 75 Ah
	Ladegerät	17 A	17 A	17 A
Kühlschrank	109 l	109 l	140 l	

* Die im Kfz-Brief angegebene „technisch zulässige Gesamtmasse im beladenen Zustand“ darf aus sicherheitstechnischen Gründen in keinem Fall überschritten werden.

** Masse im fahrbereiten Zustand nach Verordnung (EU) Nr.1230/2012: Fahrzeug mit Standardausstattung gemäß Herstellerangaben einschließlich Fahrer (75 kg), 90% der Füllmenge für Kraftstoff, Wasser sowie Gas (Alu-Gasflasche 5 kg), ohne Sonderausstattung

*** Das zulässige Zuggesamtgewicht muss eingehalten werden.

**** mit 35 H Fahrgestell (Option)

***** Nicht in Verbindung mit 180 PS-Motor.

SONDERAUSSTATTUNG

		Modelle mit Allrad		Modelle mit Doppelbetten						Modelle mit Einzelbetten				Modelle mit Hochdach und Hubbetten			Gewicht in kg	UVP in €		
		DEX 560 4x4	DEX 540	DAV 540	DEX 560	DEX 580	DEX 581	DAV 590	DAV 591	DAV 592	DEX 600	DAV 600	DAV 620	DEX 625	DEX 550	DEX 555			DEX 595	
KOMFORTPAKETE	2836	Sicherheitskomfort-Paket	S	0	0	S	0	0	0	0	0	0	0	0	0	0	0	0	3,0	690,-
	2850	Reisekomfort-Paket	S	0	0	S	0	0	0	0	0	0	0	0	0	0	0	0	9,4	1.190,-
	2851	Style-Paket	-	0	0	-	0	0	0	0	0	0	0	0	0	0	0	0	3,0	990,-
	4501	Concept-Paket	-	0	0	-	-	-	-	-	-	-	-	-	0	-	-	-	118,4	3.190,-
	4502	Concept-Paket	-	-	-	-	-	-	-	-	-	-	-	-	-	0	0	-	120,4	3.190,-
	4503	Concept-Paket	-	-	-	-	0	0	0	0	0	0	-	-	-	-	-	-	121,4	3.190,-
	4504	Concept-Paket	-	-	-	-	-	-	-	-	-	-	0	0	-	-	-	-	127,4	3.190,-
	3222	Media-Paket 1	-	0	0	-	0	0	0	0	0	0	0	0	0	0	0	0	3,0	790,-
	3224	Media-Paket 2	-	0	0	-	0	0	0	0	0	0	0	0	0	0	0	0	3,0	990,-
	3229	Media-Paket 3	-	0	0	-	0	0	0	0	0	0	0	0	0	0	0	0	3,0	1.390,-
	4522	Lifestyle-Paket	-	-	0	-	-	-	0	0	0	-	0	0	-	-	-	-	5,0	2.490,-
	3232	Ford Media-Paket	0	-	-	0	-	-	-	-	-	-	-	-	-	-	-	-	3,0	3.190,-
	4523	Fahrassistentpaket (Notbremsassistent, Spurhalteassistent, Fernlichtassistent, Verkehrsschilderererkennung, Licht- und Regensensor)	-	0	0	-	0	0	0	0	0	0	0	0	0	0	0	0	1,0	990,-
FAHRGESTELL	2131	Automatikgetriebe Fiat	-	0	0	-	0	0	0	0	0	0	0	0	0	0	0	19,0	3.390,-	
	2137	Automatikgetriebe Ford	-	-	-	0	-	-	-	-	-	-	-	-	-	-	-	45,0	3.390,-	
	2315	Fahrgestell - 35 H (16" Reifen, bis zu 3.000 kg Anhängelast) nicht i.V. mit lackiertem Stoßfänger	-	-	-	-	0	0	0	0	0	0	0	0	-	0	0	40,0	990,-	
	2371	Kraftstofftank 90 Liter	-	0	0	-	0	0	0	0	0	0	0	0	0	0	0	26,0	190,-	
	2551	Nebelscheinwerfer	S	0	0	S	0	0	0	0	0	0	0	0	0	0	0	1,0	290,-	
	2592	Einparkhilfe (Rückfahrassistent)	-	0	0	-	0	0	0	0	0	0	0	0	0	0	0	1,0	390,-	
	2714	Klimaautomatik für Fiat	-	0	0	-	0	0	0	0	0	0	0	0	0	0	0	18,0	490,-	
AUSSENDESIGN	LACKIERUNG																			
	2407	Lackierung „Silber Metallic“	0	0	0	0	0	0	0	0	0	0	0	0	-	0	0	2,5	790,-	
	2409	Lackierung „Iron Grey Metallic“	0	0	0	0	0	0	0	0	0	0	0	0	-	0	0	2,5	790,-	
	2410	Lackierung „Weiss“	S	S	S	S	S	S	S	S	S	S	S	S	S	S	S	0,0	0,-	
	2420	Lackierung „Dark Red Metallic“	-	0	0	-	0	0	0	0	0	0	0	0	-	0	0	2,5	790,-	
	2421	Lackierung „Schwarz Metallic“	0	0	0	0	0	0	0	0	0	0	0	0	-	0	0	2,5	790,-	
	2424	Lackierung „Iceblue Metallic“	-	0	0	-	0	0	0	0	0	0	0	0	-	0	0	2,5	790,-	
	2425	Lackierung „Champagner Metallic“	-	0	0	-	0	0	0	0	0	0	0	0	-	0	0	2,5	790,-	
	2426	Lackierung „Campovolo Grey“	-	0	0	-	0	0	0	0	0	0	0	0	-	0	0	2,5	790,-	
	2422	Lackierung „Chrom Blue“	0	-	-	0	-	-	-	-	-	-	-	-	-	-	-	2,5	790,-	
2423	Lackierung „Diffused Silver“	0	-	-	0	-	-	-	-	-	-	-	-	-	-	-	2,5	790,-		
	FELGEN																			
	2220	Alu Felgen 15" für Ducato 15" 33L / 35L	-	0	0	-	0	0	0	0	0	0	0	-	-	0	0	0	4,0	490,-
	2221	Alu Felgen 16" schwarz matt für Ducato nur 35L/35H	-	-	-	-	0	0	0	0	0	0	0	0	0	0	0	10,0	590,-	
	2223	Alu Felgen 16" für Ducato nur 35L/35H, Ford	0	-	-	0	0	0	0	0	0	0	0	0	-	0	0	10,0	590,-	
	AUSSEN																			
	5576	Mückengitter für Aufbautür	-	0	0	-	0	0	0	0	0	0	0	0	0	0	0	5,0	490,-	

SONDERAUSSTATTUNG

AUFBAU

		Modelle mit Allrad	Modelle mit Doppelbetten							Modelle mit Einzelbetten				Modelle mit Hoch- dach und Hubbetten			Gewicht in kg	UVP in €	
		DEX 560 4x4	DEX 540	DAV 540	DEX 560	DEX 580	DEX 581	DAV 590	DAV 591	DAV 592	DEX 600	DAV 600	DAV 620	DEX 625	DEX 550	DEX 555			DEX 595
INNEN																			
3613	Thermo-Vorhang (Isolierung Fahrerhaus)	-	-	0	-	-	-	0	0	0	-	0	0	-	-	-	-	5,0	490,-
3680	Verdunkelungs-System für Fahrerhaus Fiat	-	0	0	-	0	0	0	0	0	0	0	0	0	0	0	0	7,0	590,-
6220	Zusatzbett 1 Person (Umbau Dinette)	-	-	0	-	-	-	0	0	0	-	0	0	-	-	-	-	15,0	390,-
6352	5. Sitzplatz entgegen Fahrtrichtung	-	-	-	-	-	-	-	-	-	-	-	-	-	0	-	-	35,0	1.190,-
5230	Solarpanel	0	0	0	0	0	0	0	0	0	0	0	0	0	0	0	0	11,0	490,-
5520	Skyroof	-	0	P	-	0	0	P	P	P	0	P	P	0	-	-	-	20,0	1.190,-
5511	Fenster hinten links	-	-	-	-	-	-	P	-	P	-	-	P	-	-	-	-	10,0	290,-
FAHRRADTRÄGER																			
5147	Fahrradträger für 2 Fahrräder (bis 30 kg)	0	0	0	0	0	0	0	0	0	0	0	0	0	0	0	0	7,0	490,-
MARKISEN																			
5240	Markise 3,7 m mechanisch	-	-	-	-	0	0	0	0	0	0	0	-	-	-	-	-	30,0	1.190,-
5241	Markise 3,1 m mechanisch	0	0	0	0	-	-	-	-	-	-	-	-	0	-	-	-	27,0	1.190,-
5242	Markise 3,5 m mechanisch	-	-	-	-	-	-	-	-	-	-	-	-	-	0	0	-	29,0	1.190,-
5243	Markise 4 m mechanisch	-	-	-	-	-	-	-	-	-	-	-	0	0	-	-	-	36,0	1.190,-
HEIZUNG																			
7227	Heizung Combi 6DE inkl. CP plus (Diesel) – Aufpreis zu Combi 4 Diesel	0	0	0	0	0	0	0	0	0	0	0	0	0	0	0	0	1,0	590,-
7226	Heizung Combi 6E inkl. CP plus (Gas) – Aufpreis zu Combi 4 Diesel	-	-	0	-	-	-	0	0	0	-	0	0	-	-	-	-	1,0	590,-
TEXTILE AUSSTATTUNG																			
6145	Polsterstoff „Palermo“	0	0	-	0	0	0	-	-	-	0	-	-	0	0	0	0	0,0	0,-
6001	Polsterstoff „Arco“	-	-	0	-	-	-	0	0	0	-	0	0	-	-	-	-	0,0	0,-
MULTIMEDIA																			
3446	Flachbildschirm Wandhalterung inkl. TV-Vorbereitung mit 12 V	-	-	0	-	-	-	0	0	0	-	0	0	-	-	-	-	4,0	390,-
3450	SAT Anlage inkl. TV	0	0	-	0	0	0	-	-	-	0	-	-	0	0	0	0	11,0	2.490,-
3212	Multimediaavorbereitung (Radiovorbereitung, Lenkradbedienelemente, Rückfahrkamera)	0	0	0	0	0	0	0	0	0	0	0	0	0	0	0	0	2,0	690,-
SONSTIGES																			
9520	1 Jahr Neuwagenanschlussgarantie (Car-Garantie) *	0	0	0	0	0	0	0	0	0	0	0	0	0	0	0	0	-	600,-
9522	2 Jahr Neuwagenanschlussgarantie (Car-Garantie) *	0	0	0	0	0	0	0	0	0	0	0	0	0	0	0	0	-	1.200,-
9524	3 Jahr Neuwagenanschlussgarantie (Car-Garantie) *	0	0	0	0	0	0	0	0	0	0	0	0	0	0	0	0	-	2.000,-
LIEFERUNG (OBLIGATORISCH)																			
9009	Gasprüfbescheinigung, COC-Dokumente bzw. KFZ-Papiere, TÜV-Abnahme und Vorfracht	0	0	0	0	0	0	0	0	0	0	0	0	0	0	0	0	-	400,-
A801	Überführungskosten	0	0	0	0	0	0	0	0	0	0	0	0	0	0	0	0	-	590,-

* Für den Abschluss einer Anschlussgarantie mit 1, 2 oder 3 Jahren Garantieverlängerung gelten die Bedingungen der CG Car-Garantie Versicherungs-AG (CG Car-Garantie Versicherungs-Aktiengesellschaft, Gründlinger Straße 12, 79111 Freiburg i. Breisgau, Deutschland). Erforderlich für den Garantie-Erhalt ist die regelmäßige Wartung des Fahrzeugs gemäß Herstellervorgaben.

S = serienmäßige Ausstattung | O = Sonderausstattung gegen Aufpreis | P = optionale Paketausstattung | - = nicht möglich

OPTIONALE AUSSTATTUNGSPAKETE

⊗ REISEKOMFORT-PAKET** 1.190,- €

PAKET-AUSSTATTUNG:

Klimaanlage Fahrerhaus
Elektrische Außenspiegel
Sitze im Fahrerhaus mit Armlehnen
Radiovorbereitung mit Lautsprecher

⊗ SICHERHEITSKOMFORT-PAKET** 690,- €

PAKET-AUSSTATTUNG:

Beifahrer-Airbag
Tempomat

⊗ FAHRASSISTENZPAKET* 990,- €

PAKET-AUSSTATTUNG:

Notbremsassistent
Spurhalteassistent
Fernlichtassistent
Verkehrsschilderkennung
Licht- und Regensensor

⊗ STYLE-PAKET* 990,- €

PAKET-AUSSTATTUNG:

Lackierte Frontstoßstange
Kühlergrill schwarz glänzend
Scheinwerfer mit schwarzem Rahmen
FIAT LED Tagfahrlicht
Armaturenbrett mit Chromringen
Radzierblenden

⊗ ALL INCLUSIVE-AUSSTATTUNG „CONCEPT“* 3.190,- €

PAKET-AUSSTATTUNG:

140 PS-Motor 790,-
Reisekomfort-Paket 1.190,-
Sicherheitskomfort-Paket 690,-
Style-Paket 990,-
Nebelscheinwerfer 290,-
Verdunkelungssystem für Fahrerhaus 590,-
2er Fahrradträger 490,-
Markise 1.190,-
Mückengittertür 490,-
90 l Dieseltank 190,-

PREISVORTEIL bis zu 3.710,- €***

⊗ LIFESTYLE-PAKET FÜR DAVIS 2.490,- €

PAKET-AUSSTATTUNG:

LED Ambiente-Beleuchtung an
Oberschränken, Dinette und Küche
Zusätzlicher Oberschrank über Hecktüren
Küchenablage aus Mineralstoff
Logo-Blende in Metall-Optik am Küchenblock
Seitliches Staufach am Küchenblock mit Klappe
Panorama Sky-Roof
Fenster links im Heck (DA590, 592, 620)
klappbare Tischplatte
Karosseriebüdige, isolierte Rahmenfenster
an beiden Seiten

⊗ MEDIA-PAKET 1* 790,- €

PAKET-AUSSTATTUNG:

Radio mit CD-Player
Touchscreen
Lenkradbedienelemente

⊗ MEDIA-PAKET 2* 990,- €

PAKET-AUSSTATTUNG:

Radio mit CD-Player
Touchscreen
Lenkradbedienelemente
Rückfahrkamera

⊗ MEDIA-PAKET 3* 1.390,- €

PAKET-AUSSTATTUNG:

Radio mit CD-Player
Navigation mit Touchscreen
Lenkradbedienelemente
Rückfahrkamera

⊗ FORD MEDIA-PAKET**** 3.190,- €

PAKET-AUSSTATTUNG:

Premium-Audio-System
Navigation mit Touchscreen
4 Lautsprecher
Europa Navigation
6" Farb-Touchscreen
SYNC 3 Sprachaktivierte Verbindung + Rufsystem
Bordcomputer
Vorderer und hinterer Parkassistent
Rückfahrkamera

UNSERE KASTENWAGEN- VORTEILE IM ÜBERBLICK

KOMFORTABLE AUSSTATTUNG

- **Bequeme Betten**
Alle unsere Festbetten haben serienmäßig einen stabilen Lattenrost für mehr Komfort und eine bessere Belüftung.
- **Mehr Stauraum**
Für einen optimal zugänglichen Stauraum können die Heckbetten hochgeklappt werden. Jeder Winkel wird effizient genutzt.
- **Hochwertige Polsterung**
Der Polsterschaumstoff ist für einen langlebigen Sitzkomfort ausgelegt.
- **Waschbecken zum Verschieben/Klappen**
Mit dem verschiebbaren/klappbaren Waschbecken kann der Dusch-Toiletten-Bereich flexibel genutzt werden (grundrissabhängig).

PRAKTISCHE KÜCHE

- **Funktionelles Kochfeld**
Küche mit 2 Flamm-Gas-Kocher inkl. Glasabdeckung. Aufgeklappt schützt der Deckel die Wand vor Spritzern, geschlossen dient er als Arbeitsfläche.
- **Zuverlässig schließende Schubladen (Push-Lock Verschlüsse)**
- **Großer Kühlschrank in erhöhter Position (nur DA 592, DE 581)**
Mit Ablage darüber (grundrissabhängig), bequemer Zugriff, bis zu 140 Liter Volumen.
- **Außentisch-Schiene**
Bei unseren Kastenwagen kann der Tisch für das Frühstück im Freien außen eingehängt werden.

EFFIZIENTE BELEUCHTUNG

- **LED-Innenbeleuchtung**
Energiesparende LED-Beleuchtung im ganzen Fahrzeug
- **Ambiente-Beleuchtung**
Dezente Beleuchtung für die Wohlfühlatmosphäre

BORDTECHNIK

- **Leistungsstarke Diesel- oder Gasheizungen**
- **Elektro-Vorinstallation**
Alle unsere Kastenwagen haben serienmäßig eine Steckdose für TV/Antenne/220 V/12 V sowie einen USB-Anschluss.

EINFACHER EINSTIEG

- **Leichter Zugang**
Elektrische Trittstufe
- **Zentralschlüsselsystem**
Ein Schlüssel für das gesamte Fahrzeug und ein Schlüssel für die Serviceklappen



* nicht erhältlich für Dexter 560 + 560 4x4 | ** Dexter 560 + 560 4x4 Serienausstattung | *** im Vergleich zur Summe der Einzelpositionen | **** nur Dexter 560 + 560 4x4

MOTORVARIANTEN

⊗ DAVIS

MOTORISIERUNG OPTIONAL	DAVIS 540	DAVIS 590	DAVIS 600	DAVIS 620	GEWICHT IN KG	PREIS IN €
2181 2,3 ltr. Fiat Multijet 103 kW (140 PS) (Aufpreis ggü. 120 PS)	0	0	0	0	0	790,-
2182 2,3 ltr. Fiat Multijet 118 kW (160 PS) (Aufpreis ggü. 120 PS)	0	0	0	0	15	3.290,-
2183 2,3 ltr. Fiat Multijet 132 kW (160 PS) (Aufpreis ggü. 140 PS)	0	0	0	0	15	2.500,-
2184 2,3 ltr. Fiat Multijet 132 kW (180 PS) (Aufpreis ggü. 120 PS)	0	0	0	0	15	5.080,-
2185 2,3 ltr. Fiat Multijet 132 kW (180 PS) (Aufpreis ggü. 140 PS)	0	0	0	0	15	4.290,-
CHASSIS OPTIONAL						
2315 Fiat Ducato 35H (16" Reifen, bis zu 3.000 kg Anhängelast)	-	0	0	0	40	990,-

⊗ DEXTER

MOTORISIERUNG OPTIONAL	DEXTER 540 & 550	DEXTER 560, 560 4x4	DEXTER 555, 580, 595, 600, 625	GEWICHT IN KG	PREIS IN €
2180 2,0 ltr. Ford 125 kW (170 PS) (Aufpreis ggü. 130 PS)	-	0	-	0	1.490,-
2181 2,3 ltr. Fiat Multijet 103 kW (140 PS statt 120 PS)	0	-	0	0	790,-
2182 2,3 ltr. Fiat Multijet 118 kW (160 PS statt 120 PS)	0	-	0	15	3.290,-
2184 2,3 ltr. Fiat Multijet 132 kW (180 PS statt 120 PS)	0	-	0	15	5.080,-
CHASSIS OPTIONAL					
2315 Fiat Ducato 35H (16" Reifen, bis zu 3.000 kg Anhängelast)	-	-	0	40	990,-

ALLGEMEINE HINWEISE ZUR GEWICHTSSITUATION BEI REISEMOBILLEN

- Sonderausstattung (Zusatzausrüstung) erhöht die Masse im fahrbereiten Zustand und verringert die Zuladung. Das Gewicht der Zusatzausrüstung ergibt sich aus unseren Prospektangaben oder kann bei Ihrem Händler/Verkäufer erfragt werden.
- Die jeweils angegebene maximale zulässige Personenzahl ist gewichts- und achlastabhängig. Sie kann sich bei Einbau von Sonderausstattung (= Sonderausrüstung/Zusatzausrüstung) und Zubehör reduzieren, so dass zugunsten der Zulademöglichkeit einzelne Sitzplätze nicht nutzbar sind. Wenn alle Sitzplätze genutzt werden sollen, muss teilweise auf Zuladung verzichtet werden. Die technisch zulässige Gesamtmasse sowie die Achslasten dürfen nicht überschritten werden.
- Die Zulademöglichkeit reduziert sich durch Einbau von Sonderausstattung (= Sonderausrüstung/Zusatzausrüstung) und Zubehör. Außerdem ist die Zulademöglichkeit nicht nur abhängig von der Masse im fahrbereiten Zustand, der tatsächlichen Fahrzeugmasse, dem Gewicht des Zubehörs und der technisch zulässigen Gesamtmasse, sondern auch von den jeweiligen Achslasten. Voraussetzung für die Ausschöpfung der fahrzeugtechnisch möglichen Zuladung ist eine entsprechende, achlastabhängige Lastverteilung.

Durch den Einbau von Zusatzteilen, wie z. B. Dachkoffer, Motorradträger, Klimageräte, Markisen, Fahrradträger, in das mit dem Wohnaufbau versehene Fahrzeug, können sich die Abmessungen und Eigenschaften des Fahrzeuges verändern. Zusätzlich erhöht sich das Leergewicht nach Einbau von Sonderausstattungen. Bitte beachten Sie auch die zulässige Achslast und Zuladungsreserven. Bei der Kombination mehrerer Zubehörkomponenten auf dem Fahrzeugdach ist die Gesamttraglast und der zur Verfügung stehende Platz zu berücksichtigen.

Die Eura Mobil GmbH übernimmt keine Haftung für etwaige negative Auswirkungen, die durch den Einbau derartiger Zusatzgeräte in das Fahrzeug auftreten können, sofern es sich nicht um ORIGINAL KARMANN-MOBIL-TEILE handelt und diese nicht nach den KARMANN-MOBIL-RICHTLINIEN eingebaut bzw. befestigt werden.

Eine Differenz von ±5% bei den Maßen und Gewichten behalten wir uns vor. Die Angaben über Lieferumfang, Aussehen, Leistungen, Maße und Gewichte der Fahrzeuge entsprechen den zum Zeitpunkt der Drucklegung vorhandenen Kenntnissen. Sie können sich bis zum Fahrzeugkauf ändern. Ihr Händler wird Sie gern über etwaige Änderungen informieren.

Die Masse in fahrbereitem Zustand gem. Art. 2, Ziff. 4 a) VO (EU) 1230/2012 ist, sofern nichts Abweichendes geregelt ist, definiert als:
Masse des Fahrzeugs mit Standardausrüstung gem. Herstellerangaben (inkl. Bordwerkzeug)
+ Kraftstofftank zu 90% gefüllt
+ 75 kg (Masse des Fahrers)
+ Alu-Flüssiggasflasche (11 kg Füllmenge) zu 100% gefüllt (entspricht 18 kg Gesamtmasse)
+ Frischwassertank zu 100% gefüllt
= Masse in fahrbereitem Zustand

Die technisch zulässige Gesamtmasse gem. Art. 2, Ziff. 7 VO (EU) 1230/2012 ist definiert als: Die vom Hersteller angegebene Höchstmasse des Fahrzeugs in beladenem Zustand.

Die maximale Zulademöglichkeit im Sinne der Katalogangaben ist definiert als: Technisch zulässige Gesamtmasse – Masse in fahrbereitem Zustand = Maximale Zulademöglichkeit

Stand: August 2019

ALLE MODELLE AUF EINEN BLICK

MODELLE MIT ALLRAD

bis 6 m



Dexter 560 4x4
Der kompakte Allrad-Camper

- „echter“ Allradantrieb
- nur 5,98 m kurz
- Doppelbett im Heck klappbar
- Durchlademöglichkeit

MODELLE MIT DOPPELBETTEN

bis 5,50 m



Dexter 540
Kurzer **Komfortgrundriss**

- Doppelbett im Heck
- Sitzgruppe für 4 Personen
- Außenlänge nur 5,41 m
- Heckbett klappbar



Davis 540
Campen auf den Punkt gebracht

- alles drin, alles dran
- Alltagsmobil mit robuster Ausstattung
- jetzt mit größerer Sitzgruppe

NEU



Dexter 560
Platz für Fünf in der Sechs-Meter Klasse!

- bis zu 5 Sitzplätze + 4 Schlafplätze
- nur 5,98 m kurz
- praktischer Mittelwaschraum
- Doppelbett im Heck, klappbar
- Durchlademöglichkeit
- optional mit Wandler-Automatik



Dexter 580
Exklusive Ausstattung im Erfolgsgrundriss

- Doppelbett im Heck
- Sitzgruppe für 4 Personen
- Außenlänge nur 5,99 m
- großer Längswaschraum
- hoher Kleiderschrank



Dexter 581
All inklusive

- Doppelbett im Heck
- Sitzgruppe für 4 Personen
- Außenlänge nur 5,99 m
- großer Längswaschraum
- hoher Kleiderschrank
- Doppelstockbett
- Kühlschrank XL (140 Liter)



Davis 590
Der dynamische Klassiker

- Heckbett klappbar
- großer Heckstauraum
- Sitzgruppe für 4 Personen
- große Längsküche



Davis 591
Der Familienwagen

- Heckbett klappbar
- großer Heckstauraum
- Sitzgruppe für 4 Personen
- große Längsküche
- Doppelstockbett im Heck



Davis 592
Extra Komfort in der Küche

- Heckbett klappbar
- großer Heckstauraum
- Sitzgruppe für 4 Personen
- große Längsküche
- Kühlschrank XL (140 Liter)

MODELLE MIT EINZELBETTEN

bis 6 m



Dexter 600
Komfort hoch zwei für Zwei

- Einzelbetten
- nur 5,99 m lang
- Barsitzgruppe mit Vitrine für 2 Personen
- überraschend großzügiger Waschraum
- tolle Raumwirkung



Davis 600
Viel Raum in aller Kürze

- kompakte Länge
- Komfortbad mit Raumdusche
- Einzelbetten
- Halbdinette



Davis 620
Einzelbettenkomfort par excellence

- komfortable Einzelbetten im Heck oder Doppelbett 1,90 m x 1,90 m
- großer Küchenblock
- praktischer Waschraum mit schiebbarem Waschbecken
- großzügige Staumöglichkeiten im Heck



Dexter 625
Spendable Länge

- komfortable Einzelbetten
- große Längsküche
- Sitzgruppe für 4 Personen
- großer Stauraum im Heck

MODELLE MIT HOCHDACH UND HUBBETTEN

bis 5,50 m



Dexter 550
Das Multitalent

- Hubbett im Hochdach
- nur 5,48 m kurz
- Klappsofa in der Sitzgruppe
- große L-Küche
- großer Heckwaschraum
- großer Kleiderschrank



Dexter 555
Allrounder mit Hubbett

- Heckgarage mit viel Stauraum
- Heckbett
- bis zu 5 Sitzplätze
- elektrisches Hubbett
- 6 Schlafplätze möglich



Dexter 595
Kompakter Luxus

- riesiger Heckwaschraum
- große L-Küche mit 140 L Schubladen-Kühlschrank
- Hubbett im Hochdach
- Klappsofa in der Sitzgruppe
- Länge nur 5,99 m
- bis zu 5 Sitzplätze
- großer Wandschrank

Alle Davis jetzt mit durchgehenden Oberschränken und freiem Durchgang zum Fahrerhaus

Alle Dexter mit neuem Interieur

KARMANN



Eura Mobil GmbH
Kreuznacher Str. 78
D-55576 Sprendlingen
Tel.: +49 (0) 6701-203 800
Fax: +49 (0) 6701-203 869
www.karmann-mobil.de