

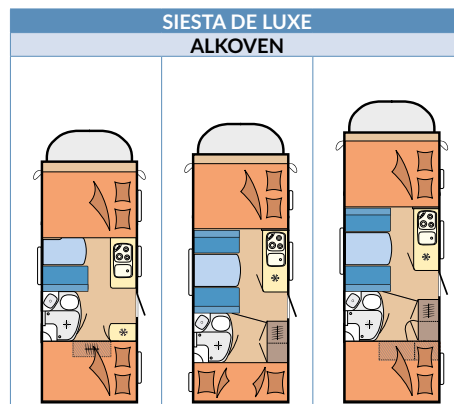
# TECHNISCHE DATEN

## SIESTA DE LUXE 2020



GEWICHT

EINHEIT



			SIESTA DE LUXE		
			ALKOVEN		
			A60 GF	A65 GM	A70 GM
<b>PREISE / MODELLE</b>					
Preis ab Werk inkl. 19% MwSt.		€	59.700,00	59.950,00	62.220,00
<b>MOTORSIERUNG</b>					
FIAT Ducato 2,3 l - 120 Multijet, Euro 6d-TEMP, 2.287 ccm, 88 kW / 120 PS, ohne Start-/Stopp-Technologie			•	•	•
FIAT Ducato 2,3 l - 140 Multijet, Euro 6d-TEMP, 2.287 ccm, 103 kW / 140 PS, mit Start-/Stopp-Technologie und ECO-Pack <sup>1</sup>	0,00	kg	o	o	o
FIAT Ducato 2,3 l - 160 Multijet Power, Euro 6d-TEMP, 2.287 ccm, 118 kW / 160 PS, mit Start-/Stopp-Technologie und ECO-Pack <sup>1</sup>	15,00	kg	o	o	o
FIAT Ducato 2,3 l - 180 Multijet Power, Euro 6d-TEMP, 2.287 ccm, 130 kW / 178 PS, mit Start-/Stopp-Technologie und ECO-Pack <sup>1</sup>	15,00	kg	o	o	o
<b>CHASSIS</b>					
FIAT Tiefrahmen-Chassis Light, 3.500 kg			•	•	•
FIAT Tiefrahmen-Chassis Maxi, 4.250 kg (nur in Verbindung mit 140-PS-Motor)	40,00	kg	o	o	o
FIAT Tiefrahmen-Chassis Maxi, 4.400 kg (nur in Verbindung mit 160-PS- oder 178-PS-Motor)	40,00	kg	o	o	o
<b>FAHRWERK</b>					
Anzahl der Achsen			2	2	2
Frontantrieb			•	•	•
Radstand		mm	3.800	4.035	4.035
Reifengröße			215 / 70 R 15 CP	215 / 70 R 15 CP	215 / 70 R 15 CP
Wendekreis		m	13,89	14,43	14,43
<b>MASSANGABEN / GEWICHTE</b>					
Gesamtlänge		mm	6.238	6.490	6.990
Gesamtbreite		mm	2.340	2.340	2.340
Gesamthöhe		mm	3.070	3.070	3.070
Innenstehhöhe		mm	2.150	2.150	2.150
Technisch zulässige Gesamtmasse <sup>2</sup>		kg	3.500	3.500	3.500
Leergewicht		kg	2.890	2.916	2.969
Masse im fahrbereiten Zustand <sup>3</sup>		kg	2.926	2.952	3.005
Zuladung <sup>4</sup>		kg	574	548	495
Anhängelast, gebremst <sup>5</sup>		kg	2.000	2.000	2.000
Aufbaustärke (Boden / Dach / Wand)		mm	65 / 34 / 34	65 / 34 / 34	65 / 34 / 34
<b>SITZPLÄTZE</b>					
Personenzahl im Fahrbetrieb <sup>6</sup>			4	4	4
Dreipunktgurte			4	4	4
Gurtbock mit Beckengurten entgegen der Fahrtrichtung (optional)			-	2	2
<b>SCHLAFPLÄTZE</b>					
Anzahl der Schlafplätze / Schlafplätze optional			4	4 / 2	4 / 2
Liegefläche, Einzelbetten (Länge x Breite)		mm	-	2 x 2.155 x 890	-
Liegefläche, Französisches Bett (Länge x Breite)		mm	2.155 x 1.400	-	2.155 x 1.400
Liegefläche, Alkoven (Länge x Breite)		mm	2.100 x 1.600	2.100 x 1.600	2.100 x 1.600
Liegefläche, Bettumbau Sitzgruppe (Länge x Breite)		mm	-	1.940 x 1.300	1.940 x 1.300
<b>FÜLLMENGEN</b>					
Kraftstofftank		l	75	75	75
AdBlue-Tank		l	19	19	19
Abwassertank		l	92	92	92
Frischwassertank <sup>7</sup>		l	10 / 100	10 / 100	10 / 100
<b>EINBAUORTE</b>					
Außen dusche			Fahrerseite	Fahrerseite	Fahrerseite
Außensteckdose			Beifahrerseite	Beifahrerseite	Beifahrerseite
Dachklimaanlage <sup>8</sup>			Heck	Heck	Heck
Fernsehhalter <sup>9</sup>			Sitzgruppe / Waschraum	Sitzgruppe / Waschraum	Sitzgruppe / Waschraum
Frischwassertank			Sitzbank / Gurtbock	Sitzbank / Gurtbock	Sitzbank / Gurtbock
Gas-Außensteckdose			Beifahrerseite	Beifahrerseite	Beifahrerseite
<b>BORDTECHNIK</b>					
Platz für Gasflaschen		kg	2 x 11	2 x 11	2 x 11
Anzahl Steckdosen (12 V / 230 V)			2 / 6	2 / 6	2 / 6
Ladegerät			25 A	25 A	25 A
<b>GARAGEN / STAU RÄUME</b>					
Garage Innenmaß (Länge x Breite x Höhe)		mm	845 x 2.193 x 1.197	797 x 1.830 x 621	947 x 2.193 x 1.146
Garagentür Beifahrerseite (lichtes Maß: Breite x Höhe)		mm	630 x 1.100	670 x 1.150	780 x 1.000
Garagentür Fahrerseite (lichtes Maß: Breite x Höhe)		mm	630 x 1.100	-	730 x 1.000
			<b>A60 GF</b>	<b>A65 GM</b>	<b>A70 GM</b>

# HOBBYKOMPLETT VOLLAUSSTATTUNG

	SIESTA DE LUXE		
	A60 GF	A65 GM	A70 GM
<b>MOTORSIERUNG</b>			
FIAT Ducato 2,3 l - 120 Multijet, Euro 6d-TEMP, 2.287 ccm, 88 kW / 120 PS, ohne Start-/Stopp-Technologie	•	•	•
<b>CHASSIS</b>			
FIAT Tiefrahmen-Chassis Light, 3.500 kg	•	•	•
<b>FELGEN</b>			
Stahlfelgen 15", Original FIAT, mit Radzierblenden	•	•	•
<b>BASISFAHRZEUG</b>			
ABS Antiblockiersystem	•	•	•
Außenspiegel, elektrisch verstell- und beheizbar	•	•	•
Außenspiegel, verlängert	•	•	•
Bordcomputer	•	•	•
Dieseltank, 75 Liter	•	•	•
AdBlue-Tank, 19 Liter	•	•	•
ESP inkl. ASR, Hillholder und TRACTION+	•	•	•
Fahrer- und Beifahrerairbag	•	•	•
Fensterheber, elektrisch	•	•	•
Klimaanlage, manuell mit Pollenfilter im Fahrerhaus	•	•	•
Radioantenne im Dachbereich integriert	•	•	•
Radiovorbereitung mit Lautsprechern	•	•	•
Reifenreparaturset	•	•	•
Schaltgetriebe, 6-Gang manuell	•	•	•
Schmutzfänger, vorne	•	•	•
Stoßfänger, vorne in Wagenfarbe lackiert	•	•	•
Tempomat	•	•	•
Warndreieck und Verbandkasten	•	•	•
Wegfahrsperre, elektronisch	•	•	•
Zentralverriegelung mit Fernbedienung	•	•	•
<b>DESIGNVARIANTEN</b>			
Triebkopfackierung Weiß, Kühlergrill und Scheinwerferblenden Schwarz, Dekor Schwarz	•	•	•
<b>FAHRERHAUS</b>			
Cupholder	•	•	•
Tablet-Halter und USB-Ladesteckdose	•	•	•
Fahrer- und Beifahrersitz mit Armlehnen „Captain's Chair“, dreh- und höhenverstellbar	•	-	-
Fahrer- und Beifahrersitz mit Armlehnen „Captain's Chair“, höhenverstellbar	-	•	•
Fahrer- und Beifahrersitz mit original FIAT-Stoff bezogen	•	•	•
Fußmatte im Fahrerhaus	•	•	•
Verdunkelungssystem REMIS für Front- und Seitenscheiben im Fahrerhaus	•	•	•
<b>FENSTER</b>			
Vorhängefenster, ausstellbar, doppelt verglast und getönt	•	•	•
Kombikassetten mit Verdunkelungs- und Insektenschutzplissee, für alle Fenster	•	•	•
<b>AUFBAU</b>			
GFK-Boden mit XPS-Wärmedämmung	•	•	•
GFK-Dach für optimalen Hagelschutz	•	•	•
Patentierter Thermofunktionsboden HobbyTherm® mit XPS-Wärmedämmung	•	•	•
Dachhaube DOMETIC SEITZ, Mini-Heki 400 x 400 mm, mit Verdunkelungs- und Insektenschutzplissee im Wohnraum	•	•	•
Dachhaube DOMETIC SEITZ, Mini-Heki 400 x 400 mm, mit Verdunkelungs- und Insektenschutzplissee im Schlafbereich	•	•	•
Dachhaube DOMETIC SEITZ, Mini-Heki 400 x 400 mm, mit Verdunkelungs- und Insektenschutzplissee im Waschraum	•	•	•
Eingangstür, extrabreit mit Einfachverriegelung, lichtetes Maß: 605 x 1.740 mm	•	•	•
Insektenschutz für Eingangstür	•	•	•
Einstiegsgriff	•	•	•
Einstiegsstufe, elektrisch ausfahrbar	•	•	•
LED-Einstiegsleuchte	•	•	•
Gasflaschenkasten, passend für 2 x 11-kg-Flaschen	•	•	•
Schürzenleisten aus Aluminium	•	•	•
Staufach im Boden	-	•	•

• Serienausstattung ○ Sonderausstattung - technisch nicht vorgesehen

	SIESTA DE LUXE		
	A60 GF	A65 GM	A70 GM
<b>GARAGEN / STAUÄRUME</b>			
Heckabsenkung mit XPS-Wärmedämmung	•	•	•
Heckgarage, isoliert und beheizt, mit robuster Bodenbeschichtung	•	•	•
Garagentür auf Beifahrerseite	•	•	•
Garagentür auf Fahrerseite	•	-	•
Zurrschienen und -ösen in der Garage	•	•	•
<b>WOHNRAUM</b>			
Hängeschränke mit viel Stauraum	•	•	•
Kleiderschrank mit Innenbeleuchtung	•	•	•
<b>MÖBELDEKOR</b>			
Karelia Pine / Fantasie Anthrazit	•	•	•
<b>POLSTERKOMBINATIONEN</b>			
Arras	•	•	•
<b>KÜCHE</b>			
Slim-Tower-Kühlschrank DOMETIC, 140 Liter, inkl. herausnehmbarem 12-Liter-Frosterfach	•	○	○
Kühlschrank DOMETIC, 96 Liter, inkl. 9-Liter-Frosterfach	-	•	•
Kocher-Spüle-Kombination aus Edelstahl mit 3-Flammkocher, elektrischer Zündung und zweiteiliger Glasabdeckung	•	•	•
Schubladen in Komfortgröße mit Vollauszug und Soft-Close	•	•	•
Besteckeinsatz	•	•	•
Küchensteckdose	•	•	•
<b>SCHLAFEN</b>			
Etagenbetten, 2-stöckig	-	•	-
Französisches Bett	•	-	-
Alkoven	•	•	•
Kaltschaummatratze(n)	•	•	•
Lattenrost GOODSIDE®	•	•	•
Gepolsterte Wandverkleidung mit Zeitungstaschen im Alkoven, auf Beifahrerseite	•	•	•
Hängeschränke	•	-	•
Lichtschalter im Schlafbereich	•	•	•
Verschiebbarer Lattenrost im Alkoven	•	•	•
Vorhang für Alkoven	•	•	•
<b>BAD</b>			
Kompaktwaschraum mit integrierter Dusche	•	•	•
Duschabtrennung	•	•	•
Duschsäule mit Duscharmatur und Staufächern	•	•	•
Drehtoilette THETFORD	•	•	•
Spiegelschrank	•	•	•
<b>WASSER / GAS / ELEKTRIK</b>			
Abwassertank, 92 Liter, isoliert und beheizt	•	•	•
Frischwassertank, 10 / 100 Liter, frostgeschützt <sup>10</sup>	•	•	•
Bordbatterie AGM, 12 V / 95 Ah	•	•	•
Frostgeschützte Installationen im Fußbodenpodest	•	•	•
Gasregler mit Überdrucksicherung (DIN EN 12 864) und Schlauchleitung	•	•	•
Gasverteiler in Küchenzeile	•	•	•
Hobby-Standard-Bedienpanel	•	•	•
Stromversorgung, 12 V / 230 V	•	•	•
Steckdosen in der Garage, 12 V / 230 V	•	•	•
Tandemtauchpumpe	•	•	•
Vorbereitung für Rückfahrkamera	•	•	•
<b>LED-BELEUCHTUNG</b>			
Lesespots im Schlafbereich	•	•	•
Lesespots in der Sitzgruppe	•	•	•
Deckenleuchte	•	•	•
Arbeitsflächenbeleuchtung in der Küche	•	•	•
Garagenleuchte	•	•	•
<b>HEIZUNG / KLIMA</b>			
Heizung TRUMA Combi 6 inkl. 10-Liter-Warmwasseraufbereitung und Frostwächterventil	•	•	•
Bedienpanel TRUMA CP Classic	•	•	•
Warmwasserversorgung in Küche und Bad	•	•	•
Winterbelüftung für Sitzgruppe, Stauschränke und Betten	•	•	•
<b>MULTIMEDIA</b>			
Vorbereitung für SAT-Anlage	•	•	•
TV-Anschluss, inkl. 12 V / 230 V und Antennensteckdose	•	•	•

Die Erläuterungen der Fußnoten finden Sie auf der Rückseite.

# SONDER- AUSSTATTUNG

	GEWICHT IN KG	PREIS AB WERK INKL. 19% MWST. (EURO)	SIESTA DE LUXE		
			A60 GF	A65 GM	A70 GM
<b>MOTORSIERUNG</b>					
FIAT Ducato 2,3 l - 140 Multijet, Euro 6d-TEMP, 2.287 ccm, 103 kW / 140 PS, mit Start-/Stopp-Technologie und ECO-Pack <sup>1</sup>	0,00	1.055,00	○	○	○
FIAT Ducato 2,3 l - 160 Multijet Power, Euro 6d-TEMP, 2.287 ccm, 118 kW / 160 PS, mit Start-/Stopp-Technologie und ECO-Pack <sup>1</sup>	15,00	3.100,00	○	○	○
FIAT Ducato 2,3 l - 180 Multijet Power, Euro 6d-TEMP, 2.287 ccm, 130 kW / 178 PS, mit Start-/Stopp-Technologie und ECO-Pack <sup>1</sup>	15,00	4.790,00	○	○	○
<b>CHASSIS</b>					
FIAT Tiefrahmen-Chassis Maxi, 4.250 kg (nur in Verbindung mit 140-PS-Motor)	40,00	1.495,00	○	○	○
FIAT Tiefrahmen-Chassis Maxi, 4.400 kg (nur in Verbindung mit 160-PS- oder 178-PS-Motor)	40,00	1.895,00	○	○	○
<b>AUF- / ABLASTUNG</b>					
Auflastung auf 3.650 kg, ohne technische Änderung <sup>11</sup>	0,00	206,00	○	○	○
Gurtbock mit Beckengurten entgegen der Fahrtrichtung	4,30	465,00	-	○	○
Zulassung für 5 Personen <sup>12</sup>	75,00	0,00	-	○	○
Zulassung für 6 Personen <sup>12</sup>	150,00	0,00	-	○	○
<b>FELGEN</b>					
Stahlfelgen 16", Original FIAT	16,00	195,00	○	○	○
Leichtmetallfelgen 16", Original FIAT	16,00	640,00	○	○	○
<b>BASISFAHRZEUG</b>					
Dieseltank, 90 Liter	13,00	95,00	○	○	○
Automatikgetriebe, 9-Gang <sup>13,14</sup>	18,00	3.265,00	○	○	○
Klimaanlage, automatisch	0,00	398,00	○	○	○
Nebelscheinwerfer	2,00	195,00	○	○	○
Anhängekupplung SAWIKO, abnehmbar	29,00	1.582,00	○	○	○
Anhängekupplung SAWIKO, starr	29,00	1.282,00	○	○	○
<b>FAHRERHAUS</b>					
Thermovorhänge inkl. Fußraumisolierung	4,50	314,00	○	○	○
<b>FENSTER</b>					
Rahmenfenster, ausstellbar, doppelt verglast und getönt, anstatt serienmäßiger Vorhängefenster, inkl. Schiebefenster in der Küche, zusätzlichem Fenster im Bereich F-Bett (740 x 360 mm) und Alkoven (450 x 260 mm)	3,70	1.336,00	○	-	○
Rahmenfenster, ausstellbar, doppelt verglast und getönt, anstatt serienmäßiger Vorhängefenster, inkl. Schiebefenster in der Küche, zusätzlichem Fenster im Alkoven (450 x 260 mm)	1,20	1.034,00	-	○	-
Vorhängefenster, ausstellbar, doppelt verglast und getönt, auf der Fahrerseite im Bereich F-Bett (740 x 360 mm) und im Alkoven (880 x 260 mm)	4,20	604,00	○	-	○
Vorhängefenster, ausstellbar, doppelt verglast und getönt, auf der Fahrerseite im Alkoven, 880 x 260 mm	1,50	302,00	-	○	-
<b>AUFBAU</b>					
Dachhaube DOMETIC SEITZ, Midi-Heki 700 x 500 mm, mit Verdunkelungs- und Insektenschutzplissee im Schlafbereich	4,50	385,00	○	-	○
Dachhaube DOMETIC SEITZ, Midi-Heki 700 x 500 mm, mit Verdunkelungs- und Insektenschutzplissee im Wohnraum	4,50	385,00	-	○	○
Dachhaube DOMETIC SEITZ, Mini-Heki 400 x 400 mm, mit Verdunkelungs- und Insektenschutzplissee im Alkoven	3,10	184,00	○	○	○
Anbaumarkise THULE OMNISTOR, Breite 350 cm, Ausfahrtiefe 250 cm	29,50	850,00	○	-	-
Anbaumarkise THULE OMNISTOR, Breite 400 cm, Ausfahrtiefe 250 cm	29,50	900,00	-	○	-
Anbaumarkise THULE OMNISTOR, Breite 450 cm, Ausfahrtiefe 250 cm	29,50	950,00	-	○	○
Eingangstür, extrabreit mit Doppelverriegelung, Fenster, Abfalleimer und Staufächern, lichtetes Maß: 605 x 1.740 mm	1,00	439,00	○	○	○
Fahrradträger THULE für 2 Fahrräder, Nutzlast 60 kg	8,00	352,00	○	○	○
Fahrradträger THULE für 3 Fahrräder, Nutzlast 60 kg	11,00	386,00	○	○	○
Fahrradträger THULE für 4 Fahrräder, Nutzlast 60 kg	14,00	439,00	○	○	○
Fahrradträger SAWIKO Mikro für 4 Fahrräder, Nutzlast 120 kg	30,00	1.347,00	○	○	○
Heckstützen	6,00	348,00	○	○	○
<b>WOHNRAUM</b>					
Teppichboden im Wohnraum, herausnehmbar	10,00	275,00	○	○	○
<b>POLSTERKOMBINATIONEN</b>					
Vigo	0,00	219,00	○	○	○
<b>KÜCHE</b>					
Backofen mit elektrischer Zündung und Beleuchtung	16,00	590,00	○	○ <sup>15</sup>	○ <sup>15</sup>
Dunstabzugshaube DOMETIC	3,00	286,00	○	○	○
Slim-Tower-Kühlschrank DOMETIC, 140 Liter, inkl. herausnehmbarem 12-Liter-Frosterfach	8,00	561,00	•	•	•
<b>SCHLAFEN</b>					
Polster für Bettbau der Sitzgruppe	2,00	236,00	-	○	○
<b>WASSER / GAS / ELEKTRIK</b>					
TFT-Bedienpanel inkl. CI-BUS und Batteriemanagementsystem mit HELLA-Batteriesensor	0,50	372,00	○	○	○
Außendusche, Kaltwasser	0,50	192,00	○	○	○
Außensteckdose 12 V / 230 V, inkl. SAT- / TV-Anschluss	0,40	133,00	○	○	○
Gas-Außensteckdose	1,50	226,00	○	○	○
Gasdruckregler TRUMA MonoControl inkl. Crash-Sensor	1,00	183,00	○	○	○
Gasdruckregler TRUMA DuoControl inkl. Umschaltautomatik, Crash-Sensor und Eis-Ex	2,00	279,00	○	○	○
Gasfilter TRUMA für Mono- oder DuoControl	0,40	156,00	○	○	○
Fernanzeige für Gasdruckregler TRUMA DuoControl	0,60	207,00	○	○	○
Funkalarmsystem mit Gaswarner für Narkosegase, Propan und Butan	1,00	395,00	○	○	○
HOBBY CONNECT, Fernsteuerung für Bordtechnik per App <sup>16,17,18</sup>	0,60	741,00	○	○	○
Rauchmelder <sup>19</sup>	0,20	28,00	○	○	○
USB-Doppelladesteckdose, je 1x für Wohn- und Schlafbereich	0,00	104,00	○	○	○
Vorbereitung für Solaranlage	1,00	98,00	○	○	○
Zusätzliche Bordbatterie AGM, 12 V / 95 Ah	28,00	350,00	○	○	○
Zusatzsteckdose 12 V (Einbauort wählbar)	0,50	80,00	○	○	○
Zusatzsteckdose 230 V (Einbauort wählbar)	0,50	80,00	○	○	○



# SONDER- AUSSTATTUNG

	GEWICHT IN KG	PREIS AB WERK INKL. 19% MWST. (EURO)	SIESTA DE LUXE		
			A60 GF	A65 GM	A70 GM
<b>HEIZUNG / KLIMA</b>					
LCD-Bedienpanel TRUMA Combi CP Plus	0,20	60,00	o	o	o
Dachklimaanlage DOMETIC FreshJet inkl. CI-BUS, mit Heizfunktion, ohne Beleuchtung, 2,2 KW <sup>8,17</sup>	32,00	1.976,00	o	o	o
Vorbereitung Dachklimaanlage	1,50	69,00	o	-	o
Heizung TRUMA Combi 6 E, statt Combi 6 <sup>18</sup>	1,10	624,00	o	o	o
<b>MULTIMEDIA</b>					
Fernsehauszug für Flachbildschirm <sup>9</sup>	2,60	306,00	o	o	o
Lautsprecher für Sitzgruppe, zwei Stück	2,00	98,00	o	o	o
Navigationsystem mit DAB+, inkl. CD- / DVD-Player, Rückfahrkamera und Stellplatzdatenbank	4,70	1.663,00	o	o	o
LED-Flachbildschirm 22" inkl. Tuner / Receiver und DVD-Player	3,40	418,00	o	o	o
SAT-Anlage KATHREIN CAP 650 inkl. TWIN-LNB <sup>17</sup>	15,00	2.035,00	o	o	o
<b>LÄNDERSPEZIFIKATIONEN</b>					
Zulassungsdokumente <sup>20</sup>	0,00	189,00	o	o	o

o Sonderausstattung – technisch nicht vorgesehen

## ALLGEMEINE HINWEISE






Preisliste Siesta De Luxe, Saison 2020, Stand August 2019

Mit dem Erscheinen dieser Preisliste verlieren alle bisherigen Preislisten ihre Gültigkeit. Die Preise sind unverbindliche Preisempfehlungen ab Werk Fockbek inklusive der gesetzlichen Mehrwertsteuer. Bei Preisänderungen der Fahrgestellhersteller gelten neue Preise. Bei Auf- und Einbau von Zubehör und Sonderausstattung erhöhen sich das Leergewicht, die Masse im fahrbereiten Zustand und gegebenenfalls die Höhe des Fahrzeugs. Für die Zulassungsbescheinigung Teil II/COC, TÜV- und Gasabnahme berechnen wir 189,- Euro. Bei Gewichtsangaben sind, bedingt durch die Verarbeitung natürlicher Werkstoffe, Abweichungen von bis zu fünf Prozent möglich. Der Inhalt entspricht dem Stand der Drucklegung. Änderungen in Konstruktion und Ausstattung sowie Irrtümer vorbehalten.

Die im Katalog abgebildeten Modelle enthalten zum Teil auch Sonderausstattungen beziehungsweise Dekorationen, die nicht zum serienmäßigen Lieferumfang gehören. Abweichungen in Struktur und Farbe gegenüber den abgebildeten Einrichtungsgegenständen bleiben vorbehalten, soweit sie in der Natur der verwendeten Materialien liegen und handelsüblich sind. Gleiches gilt für technische Änderungen am Fahrzeug, soweit die Produktqualität insgesamt gleichwertig bleibt oder verbessert und der Verwendungszweck nicht beeinträchtigt wird.

Die genannten Preise gelten nur im Rahmen der Serienneufertigung. Ein nachträglicher Einbau von bestimmten Sonderausstattungsartikeln ist teilweise nicht möglich beziehungsweise mit erheblichen Mehrkosten verbunden.

## ZEICHENERKLÄRUNG

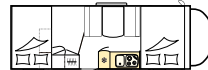
	Schlafen
	Sitzgruppe
	Küche
	Bad
	Stauraum

## AUSFÜHRUNG

A	Alkoven
G	Garage
F	Französisches Bett
M	Mittelsitzgruppe

## BEISPIELE

### SLIM-TOWER-KÜHLSCHRANK



Sonderausstattung

## FUSSNOTEN

- Inklusive Lichtmaschine 200 A.
- Die technisch zulässige Gesamtmasse darf in keinem Fall überschritten werden.
- Die Masse im fahrbereiten Zustand kann von dem in der Richtlinie 2007/46/EG Anhang I Absatz 2.6 Buchstabe b oder in Anhang III Teil I Abschnitt A oder B oder dem im COC oder in der ZB II genannten Nennwert um +/- 5 % abweichen. Sie beinhaltet das Gewicht des leeren Fahrzeuges einschließlich Schmiermittel, Bordwerkzeug, Reparaturset, Kraftstoff (90 %), Aufbaubatterie, alle werkseitig eingebauten Standardausstattungen sowie 75 kg für den Fahrer. Sie wurde gemäß VO (EU) 1230/2012, aber unter Berücksichtigung der Fahrbefüllung des Frischwassertanks (vgl. Fn.), des zu 100% gefüllten Warmwassererhitzers und einer vollständig gefüllten 11-kg-Alu-Gasflasche ermittelt.
- Die Zuladung entspricht der Differenz aus technisch zulässiger Gesamtmasse und der Masse im fahrbereiten Zustand. Dieser Wert muss die Massen für Passagiere, Sonderzubehör und persönliche Ausrüstung berücksichtigen. Die Zuladungsmöglichkeit reduziert sich durch Einbau von Sonderausstattung und Zubehör. Außerdem ist die Zuladungsmöglichkeit nicht nur abhängig von der Masse im fahrbereiten Zustand, der tatsächlichen Fahrzeugmasse, dem Gewicht des Zubehörs und der technischen zulässigen Gesamtmasse, sondern auch von den jeweiligen Achslasten. Voraussetzung für die Ausschöpfung der fahrzeugtechnisch möglichen Zuladung ist eine entsprechende, achslastabhängige Lastverteilung.
- Die Anhängerkupplung ist Sonderausstattung. Bitte beachten Sie die höchstzulässigen Zuggesamtgewichte.
- Die jeweils angegebene maximale zulässige Personenzahl ist gewichts- und achslastabhängig. Sie kann sich bei Einbau von Sonderausstattung und Zubehör reduzieren, so dass zugunsten der Zuladungsmöglichkeit einzelne Sitzplätze nicht nutzbar sind. Wenn alle Sitzplätze genutzt werden sollen, muss teilweise auf Zuladung verzichtet werden. Die technisch zulässige Gesamtmasse sowie die Achslasten dürfen nicht überschritten werden.
- Fassungsvermögen des Frischwassertanks i. S. d. Anh. V, Teil A, Ziff. 2.6 Fn. (h) VO (EU) 1230/2012 unter Berücksichtigung der Fahrbegrenzung (Ventil am Frischwassertank): 10 Liter (Fahrbefüllung). Durch entsprechende Einstellung des Ventils am Frischwassertank, Fassungsvermögen: max. 100 Liter.
- Durch den Einbau der Dachklimaanlage entfällt die Heki-Dachhaube.
- Die Einbausituation des Fernsehalters-/auszugs bietet Platz für Fernseher mit einer Bildschirmdiagonale von bis zu 22" (max. Außenmaß 535 x 351 x 50 mm).
- Fassungsvermögen des Frischwassertanks i. S. d. Anh. V, Teil A, Ziff. 2.6 Fn. (h) VO (EU) 1230/2012 unter Berücksichtigung der Fahrbegrenzung (Ventil am Frischwassertank): 10 Liter (Fahrbefüllung). Durch entsprechende Einstellung des Ventils am Frischwassertank, Fassungsvermögen: max. 100 Liter.
- Durch die Auflastung reduziert sich die Anhängelast (gebremst).
- Nur in Verbindung mit Sonderausstattung Gurtbock entgegen der Fahrtrichtung. Ggf. ist eine Auflastung oder ein Maxi-Chassis erforderlich.
- Nicht in Verbindung mit 120-PS-Motor.
- Dieser Sonderwunsch ist in Verbindung mit einem FIAT Light Chassis (3.500 kg) nur mit 16" Leichtmetallfelgen erhältlich.
- Nur in Verbindung mit Slim-Tower-Kühlschrank möglich.
- Bedingt Folgekosten, weitere Informationen zu Hobby Connect entnehmen Sie bitte der Produktbeschreibung. Verfügbarkeit länderspezifisch.
- Diese Sonderausstattung ist nur in Verbindung mit TFT-Bedienpanel erhältlich.
- Nur in Verbindung mit LCD-Bedienpanel TRUMA Combi CP Plus.
- Batteriebetrieben.
- Beinhaltet: Homologation/EU-Typgenehmigung, COC/ Zulassungsbescheinigung Teil II und Gasprüfbescheinigung.

## DEUTSCHLAND

Hobby-Wohnwagenwerk  
Ing. Harald Striewski GmbH  
Harald-Striewski-Straße 15  
24787 Fockbek/Rendsburg  
www.hobby-caravanning.de  
www.facebook.com/hobby.de

## IHR VERTRAGSHÄNDLER

