



# SERIENAUSSTATTUNG

	Danny	Davis	Dexter	Dexter mit Hochdach und Hubbetten
Fiat Talento	S	–	–	–
Fiat Ducato	–	S	S (außer DE 560)	S
Ford Transit	–	–	S (nur DE 560)	–
EURO 6 inkl. Rußpartikelfilter	S	S	S	S
Fahrerairbag	S	S	S	S
Beifahrerairbag	–	–	S (nur DE 560)	–
ABS	S	S	S	S
ESP inkl. Traktion +, Hill descend	S	S	S	S
Klimaanlage, manuell	–	–	S (nur DE 560)	–
Tempomat	–	–	S (nur DE 560)	–
Radiovorbereitung + Radio	–	–	S (nur DE 560)	–
Captain-Chair Sitze mit Armlehne	–	–	S (nur DE 560)	–
Servolenkung	S	S	S	S
Höhenverstellbare Scheinwerfer	S	S	S	S
Wegfahrsperre	S	S	S	S
3-Punkt-Sicherheitsgurtsystem	S	S	S	S
Elektrische Fensterheber vorne	S	S	S	S
Elektrisch verstellbare und beheizte Außenspiegel	–	–	S (nur DE 560)	–
Zentralverriegelung mit Fernbedienung	S	S	S	S
Radzierblenden (Radnaben-Abdeckung bei Danny)	S	–	S (nur DE 560)	–
Fix and go Pannenset	S	S	–	–
Ersatzrad	–	–	S	S
Fahrerhaussitzbezug im Wohnraum-Polsterstoff	S	–	S	S
Fahrerhausteppich	–	–	S	S
Nebelscheinwerfer	–	–	S (nur DE 560)	–
Stoßfänger vorn in Wagenfarbe	–	–	S (nur DE 560)	–
Stoßfänger vorne Schwarz	S	S	S	S
Stoßfänger hinten Schwarz	S	S	S	S
Bordcomputer	S	–	–	–
Lederlenkrad	S	S	S	S
Heckklappe mit Scheibenwischer und beheizter Heckscheibe	S	–	–	–
Isolierte Kabine mit getesteter Winterfestigkeit nach DIN EN 1646-1	–	S	–	–
Kältebrückenfreie Seitenwand- und Deckenisolierung in PE-Schaum	–	S	S	S
Hochdach, isoliert	–	–	–	S (außer DE 625)
Aufbaufarbe Trend Weiß	S	S	S	S
Fenster im Aufbau, mit Schnellverschlusshebeln	–	S	–	–
Isolierte Rahmenfenster	–	–	S	S
Außenbeleuchtung	–	–	S	S
Elektrische Trittstufe	–	S	S	S
Dachhaube 400 x 400 mm, mit Verdunkelungsrollo und Moskitoschutz (St.)	–	2	–	1 (DE 550)
Midi Heki (St.)	–	–	1	1 (außer DE 550)
Mini Heki (St.)	–	–	2 (DE 540: 1)	1 (DE 595 2, außer DE 550)
Aufstelldach, mechanisch	S	–	–	–
Seitenscheiben, getönt (grün) 2. Reihe	S	–	–	–

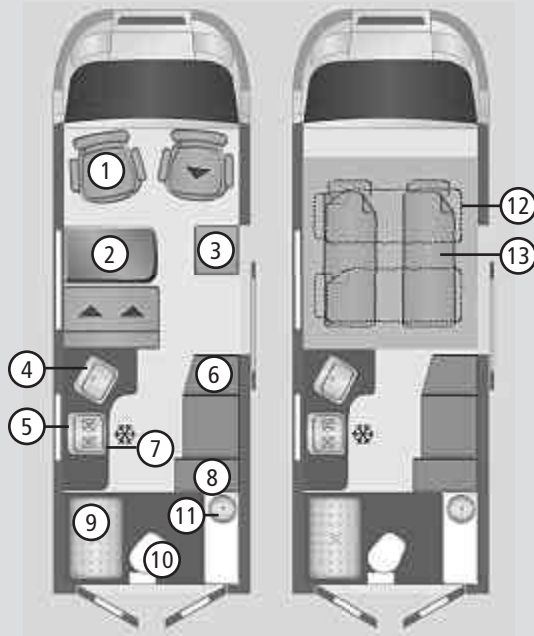
BASISFAHRZEUG

AUFBAU AUSSEN

	Danny	Davis	Dexter	Dexter mit Hochdach und Hubbetten	
KÜCHE	Kühlschrank, 80 ltr.	–	S	–	
	Kühlschrank, Kompressor, 80 ltr.	–	–	S	
	Kühlschrank, 109 ltr. (AES,SES)	–	–	–	S (außer DE 595)
	Kühlschrank, 140 ltr. (AES,SES)	–	–	–	S (nur DE 595)
	Kühlschrank, Kompressor, 41 ltr.	S	–	–	–
	2-Flamm-Kocher mit Abdeckung	S	S	S	S
	Gasbedienteile zentral angeordnet	S	S	S	S
	Arbeitsfläche mit integrierter Spüle	S	S	S	S
BAD	Toilettenraum mit integrierter Dusche	S (530)	S	S	S (nur DE 625)
	Toilettenraum mit separater Dusche	–	–	–	S (außer DE 625)
	Waschraufenster	–	S (außer DA 540)	S (außer DE 560)	S (außer DE 625)
	Duschwannenabdeckung mit Lattenrost	–	S	S	S
	Komfortbad mit variabler Nutzfläche	–	S (nur DA 600)	–	–
	Cassettentoilette	S (530)	S	S	S
	Portable Toilette	S (490)	–	–	–
	Außendusche	S	–	–	–
WOHNRAUM	Serienpolster Roma	–	S	–	–
	Serienpolster Starla	–	–	S	S
	Schaummatratze auf Hubbett	–	–	–	S (außer DE 625)
	Schaummatratze mit Holzlattenrost	–	–	–	S (außer DE 550 + DE 595)
	Umbaumöglichkeit Sitzgruppe zum Bett	S	–	S (außer DE 600)	–
	Hubbett	–	–	–	S (außer DE 625)
	Ambientebeleuchtung	–	–	–	S
	Tischverlängerung	–	S	S	S
Thermo-Vorhang für Frontscheibe und Hecktüren	S	–	–	–	
INSTALLATION	Heizung Combi 4 (Gas)	–	S	–	–
	Heizung Combi 6 EH (Gas)	–	–	S	S
	Warmwasserversorgung mit Einhebel-Mischbatterie	S	S	S	S
	Wasserleitungen isoliert	–	S	S	S
	Druckwasserpumpe	S	S	S	S
	Beheizter und isolierter Abwassertank	–	S	–	–
	Beheizter Abwassertank	S	–	S	S
	–	–	–	–	–
ELEKTROVERSORGUNG	Wohnraumbatterie	S	S	S	S
	Trennschalter für Starter- und Aufbauabatterie	S	S	S	S
	Elektr. Ladeautomat für Aufbau-/ Fahrzeugbatterie	S	S	S	S
	CEE-Außenanschluss für 230 V mit Sicherungsautomat	S	S	S	S
	FI-Schutzschalter	S	S	S	S
	Bord-Control-Panel mit Angabe aller wichtigen Funktionen	S	S	S	S
	230V Steckdosen (St.)	1	1	1	1
	12V Steckdosen (St.)	1	1	1	1
USB-Steckdose	1	1	1	1	

S = serienmäßige Ausstattung | O = Sonderausstattung gegen Aufpreis | – = nicht möglich

## SO FINDEN SIE SICH SCHNELL ZURECHT:



- ① Fahrer- und Beifahrersitz, drehbar
- ② Sitzgruppe
- ③ Zusatzsitz
- ④ Spüle
- ⑤ 2-Flamm-Kocher
- ⑥ Schrank
- ⑦ Kühlschrank
- ⑧ Schrank
- ⑨ Dusche
- ⑩ Toilette
- ⑪ Waschbecken
- ⑫ Hubbett
- ⑬ Bettumbau Sitzgruppe

## TECHNISCHE DATEN MODELLE MIT AUFSTELLDACH / ALLRAD

### Modelle mit Aufstelldach bis 5,50 m

### Modelle mit Allrad bis 6 m



**Danny 490**  
42.490,- €

**Danny 530**  
44.990,- €

**Dexter 560 4 x 4**  
51.980,- €

BASIS-FAHRZEUG	Fiat Talento 1.6 DCI (120 PS)	Fiat Talento 1.6 DCI (120 PS)	Ford Transit 2,0 ltr. 96 kW (130 PS)
Basisfahrzeug	Fiat Talento 1.6 DCI (120 PS)	Fiat Talento 1.6 DCI (120 PS)	Ford Transit 2,0 ltr. 96 kW (130 PS)
techn. zul. Gesamtmasse*	2.940 kg	3.000 kg	3.500 kg
Masse in fahrbereitem Zustand**	2.429 kg	2.511 kg	3.139 kg
zul. Zuggesamtgewicht	4.900 kg	4.900 kg	5.500 kg
zul. Anhängelast (gebremst)***	2.000 kg	2.000 kg	2.000 kg
<b>ABMESSUNGEN</b>			
Gesamtlänge	4.990 mm	5.399 mm	5.980 mm
Gesamtbreite	1.960 mm	1.960 mm	2.059 mm
Gesamthöhe	2.060 mm	2.060 mm	2.740 mm
Innenbreite	1.640 mm	1.640 mm	1.870 mm
Stehhöhe	1.390 / 1.800 mm	1.390 / 1.800 mm	1.970 mm
Radstand	3.098 mm	3.498 mm	3.750 mm
Bereifung Serie	205/65 R16	205/65 R16	215/70 R15
Sitzgruppe vorne	-	-	950 x 1.000 mm
Bettumbau Sitzgruppe	1.860 x 1.220 mm	1.840 x 1.328 mm	1.723 x 1.077 mm
Oberes Bett	1.860 x 1.310 mm	1.998 x 1.210 mm	1.870 x 1.350 mm
Sofa / Einzelsitz / Seitensitzbank	-	-	500 x 400 mm
Schlafplätze Anzahl	4	4	3
zulässige Personenzahl mit 3-Pkt.-Gurt	4	4 (5)	4
<b>INSTALLATION</b>			
Frischwasserkapazität komplett	55 l	68 l	100 l
Abwasserkapazität	43 l	59 l	100 l
Gas-Kartusche	1 x 2,75 kg	1 x 6 kg	2 x 5 kg
Batteriekapazität	1 x 75 Ah	1 x 75 Ah	1 x 75 Ah
Ladegerät	17 A	17 A	17 A

\* Die im Kfz-Brief angegebene „technisch zulässige Gesamtmasse im beladenen Zustand“ darf aus sicherheitstechnischen Gründen in keinem Fall überschritten werden.

\*\* Masse im fahrbereiten Zustand nach Verordnung (EU Nr.1230/2012: Fahrzeug mit Standardausrüstung gemäß Herstellerangaben einschließlich Fahrer (75 kg), 90% der Füllmenge für Kraftstoff, Wasser sowie Gas (Alu-Gasflasche 5 kg), ohne Sonderausstattung

\*\*\* Das zulässige Zuggesamtgewicht muss eingehalten werden.

# TECHNISCHE DATEN MODELLE MIT DOPPELBETTEN BIS 6 M

## Modelle mit Doppelbetten bis 5,50 m



## Modelle mit Doppelbetten bis 6 m



### Dexter 540 40.390,- €

### Davis 540 40.890,- €

### Dexter 560 43.990,- €

### Dexter 580 40.390,- €

### Davis 590 41.890,- €

BASISFAHRZEUG	Modelle mit Doppelbetten bis 5,50 m		Modelle mit Doppelbetten bis 6 m			
	Dexter 540	Davis 540	Dexter 560	Dexter 580	Davis 590	
Basisfahrzeug	Fiat Ducato 33, 2,0 ltr. 85 kW (115 PS)	Fiat Ducato 33, 2,0 ltr. 85 kW (115 PS)	Ford Transit, 2,0 ltr. 96 kW (130 PS)	Fiat Ducato 33 // 35H, 2,0 ltr. 85 kW (115 PS)	Fiat Ducato 33 // 35H, 2,0 ltr. 85 kW (115 PS)	
techn. zul. Gesamtmasse*	3.300 kg	3.300 kg	3.500 kg	3.500 kg	3.300 // 3.500 kg	
Masse in fahrbereitem Zustand**	2.810 kg	2.810 kg	2.981 kg	2.766 kg	2.940 kg	
zul. Zuggesamtgewicht mit 115 PS / 130,150,180 PS (außer DE 560)	5.500 / 5.800 kg	5.500 / 5.800 kg	5.500 kg	5.800 / 6.000 // 6.500 kg*****	5.800 / 6.000 // 6.500 kg*****	
zul. Anhängelast (gebremst)*** mit 115 PS / 130,150,180 PS (außer DE 560)	2.000 / 2.500 kg	2.000 / 2.500 kg	2.000 kg	2.000 / 2.500 // 3.000 kg*****	2.000 / 2.500 // 3.000 kg*****	
ABMESSUNGEN	Gesamtlänge	5.420 mm	5.420 mm	5.980 mm	5.990 mm	5.995 mm
	Gesamtbreite	2.050 mm	2.050 mm	2.059 mm	2.050 mm	2.050 mm
	Gesamthöhe	2.570 mm	2.610 mm	2.740 mm	2.570 mm	2.610 mm
	Innenbreite	1.860 mm	1.860 mm	1.870 mm	1.940 mm	1.860 mm
	Stehhöhe	1.890 mm	1.890 mm	2.040 mm	1.890 mm	1.890 mm
	Radstand	3.450 mm	3.450 mm	3.750 mm	4.035 mm	4.035 mm
	Bereifung Serie	215/70 R15	215/70 R15C	215/70 R15	215/70 R15 // 225/75 R16C*****	215/70 R15 // 225/75 R16C*****
	Sitzgruppe vorne	950 x 1.000 mm	–	950 x 1.000 mm	950 x 1.000 mm	–
	Bettumbau Sitzgruppe	1.835 x 1.070 mm	–	1.723 x 1.077 mm	1.800 x 1.020 mm	–
	Heckbett	1.900 x 1.330 mm	1.900 x 1.330 mm	1.870 x 1.350 mm	1.900 x 1.320 mm	1.900 x 1.440 mm
	Sofa / Einzelsitz / Seitensitzbank	–	–	500 x 400 mm	500 x 400 mm	–
	Schlafplätze Anzahl	2 (3)	2	3 (4)	3/5****	2 (3) / 5****
	zulässige Personenzahl mit 3-Pkt.-Gurt	4	4	4 (5)	4	4
-INSTALLATION-	Frischwasserkapazität komplett	100 l	100 l	100 l	100 l	100 l
	Abwasserkapazität	90 l	90 l	100 l	100 l	90 l
	Gaskasten	2 x 5 kg	2 x 5 kg	2 x 5 kg	2 x 5 kg	2 x 5 kg
	Batteriekapazität	1 x 75 Ah	1 x 98 Ah	1 x 75 Ah	1 x 75 Ah	1 x 98 Ah
	Ladegerät	17 A	15 A	17 A	17 A	15 A

\* Die im Kfz-Brief angegebene „technisch zulässige Gesamtmasse im beladenen Zustand“ darf aus sicherheitstechnischen Gründen in keinem Fall überschritten werden.

\*\* Masse im fahrbereiten Zustand nach Verordnung (EU) Nr.1230/2012: Fahrzeug mit Standardausstattung gemäß Herstellerangaben einschließlich Fahrer (75 kg), 90% der Füllmenge für Kraftstoff, Wasser sowie Gas (Alu-Gasflasche 5 kg), ohne Sonderausstattung

\*\*\* Das zulässige Zuggesamtgewicht muss eingehalten werden.

\*\*\*\* Optional mit Doppelstockbett im Heck (herausnehmbar)

\*\*\*\*\* mit 35 H Fahrgestell (Option)

# TECHNISCHE DATEN MODELLE MIT EINZELBETTEN BIS 6,50 M

## Modelle mit Einzelbetten bis 6 m

## Modelle mit Einzelbetten bis 6,50 m



**Dexter 600**  
40.390,- €

**Davis 600**  
41.890,- €

**Davis 620**  
42.890,- €

**Dexter 625**  
47.390,- €

	Dexter 600	Davis 600	Davis 620	Dexter 625	
BASISFAHRZEUG	Basisfahrzeug	Fiat Ducato 33 // 35H, 2,0 ltr. 85 kW (115 PS)	Fiat Ducato 33 // 35H, 2,0 ltr. 85 kW (115 PS)	Fiat Ducato 35L // 35H, 2,0 ltr. 85 kW (115 PS)	
	techn. zul. Gesamtmasse*	3.500 kg	3.300 // 3.500 kg	3.500 kg	3.500 kg
	Masse in fahrbereitem Zustand**	2.768 kg	2.975 kg	3.065 kg	2.905 kg
	zul. Zuggesamtgewicht mit 115 PS / mit 130,150,180 PS	5.800 / 6.000 // 6.500 kg****	5.800 / 6.000 // 6.500 kg****	6.000 // 6.500 kg****	6.000 // 6.500 kg****
	zul. Anhängelast (gebremst)*** mit 115 PS / mit 130,150,180 PS	2.000 / 2.500 // 3.000 kg****	2.000 / 2.500 // 3.000 kg****	2.000 / 2.500 // 3.000 kg****	2.000 / 2.500 // 3.000 kg****
ABMESSUNGEN	Gesamtlänge	5.990 mm	5.995 mm	6.360 mm	6.360 mm
	Gesamtbreite	2.050 mm	2.050 mm	2.050 mm	2.050 mm
	Gesamthöhe	2.570 mm	2.610 mm	2.610 mm	2.570 mm
	Innenbreite	1.940 mm	1.860 mm	1.860 mm	1.940 mm
	Stehhöhe	1.890 mm	1.890 mm	1.890 mm	1.890 mm
	Radstand	4.035 mm	4.035 mm	4.035 mm	4.035 mm
	Bereifung Serie	215/70 R15	215/70 R15 // 225/75 R16C****	215/70 R15 // 225/75 R16C****	215/70 R 15 // 225/75 R16C****
	Sitzgruppe vorne	-	-	-	950 x 1.150 mm
	Bettumbau Sitzgruppe	-	-	-	1.875 x 1.150 mm
	Heckbett	1.960 x 1.030 mm 1.900 x 930 mm	1.740 x 750 mm 1.900 x 780 mm	1.900 x 800 mm 1.950 x 800 mm	1.925 x 800 mm 1.870 x 800 mm
Schlafplätze Anzahl	2	2/3 (Option)	2/3 (Option)	3	
zulässige Personenzahl mit 3-Pkt.-Gurt	2	4	4	4	
-INSTALLATION-	Frischwasserkapazität komplett	100 l	100 l	100 l	100 l
	Abwasserkapazität	100 l	90 l	90 l	100 l
	Gaskasten	2 x 5 kg	2 x 5 kg	2 x 5 kg	2 x 5 kg
	Batteriekapazität	1 x 75 Ah	1 x 98 Ah	1 x 98 Ah	2 x 75 Ah
	Ladegerät	17 A	15 A	15 A	17 A

\* Die im Kfz-Brief angegebene „technisch zulässige Gesamtmasse im beladenen Zustand“ darf aus sicherheitstechnischen Gründen in keinem Fall überschritten werden.

\*\* Masse im fahrbereiten Zustand nach Verordnung (EU) Nr.1230/2012: Fahrzeug mit Standardausüstung gemäß Herstellerangaben einschließlich Fahrer (75 kg), 90% der Füllmenge für Kraftstoff, Wasser sowie Gas (Alu-Gasflasche 5 kg), ohne Sonderausüstung

\*\*\* Das zulässige Zuggesamtgewicht muss eingehalten werden.

\*\*\*\* mit 35 H Fahrgestell (Option)



# TECHNISCHE DATEN MODELLE MIT HOCHDACH UND HUBBETTEN BIS 6 M



**Dexter 550**  
51.390,- €

**Dexter 555**  
51.390,- €

**Dexter 595**  
51.390,- €

	Dexter 550	Dexter 555	Dexter 595
<b>BASISFAHRZEUG</b>			
Basisfahrzeug	Fiat Ducato 33, 2,0 ltr. 85 kW (115 PS)	Fiat Ducato 33 // 35H, 2,0 ltr. 85 kW (115 PS)	Fiat Ducato 33 // 35H, 2,0 ltr. 85 kW (115 PS)
techn. zul. Gesamtmasse*	3.500 kg	3.500 kg	3.500 kg
Masse in fahrbereitem Zustand**	2.895 kg	3.019 kg	2.947 kg
zul. Zuggesamtgewicht mit 115 PS / mit 130,150,180 PS	5.500 / 5.800 kg	5.800 / 6.000 // 6.500 kg****	5.800 / 6.000 // 6.500 kg****
zul. Anhängelast (gebremst)*** mit 115 PS / mit 130, 150,180 PS	2.000 / 2.500 kg	2.000 / 2.500 // 3.000 kg****	2.000 / 2.500 // 3.000 kg****
<b>ABMESSUNGEN</b>			
Gesamtlänge	5.480 mm	5.990 mm	5.990 mm
Gesamtbreite	2.050 mm	2.050 mm	2.050 mm
Gesamthöhe	2.780 mm	2.880 mm	2.880 mm
Innenbreite	1.940 mm	1.940 mm	1.940 mm
Stehhöhe	1.950 mm	1.850 - 2.100 mm	1.850 - 2.100 mm
Radstand	3.450 mm	4.035 mm	4.035 mm
Bereifung Serie	215/70 R15	215/70 R15 // 225/75 R16C****	215/70 R15 // 225/75 R16C****
Sitzgruppe vorne	1.200 x 1.300 mm	950 x 1.150 mm	950 x 1.150 mm
Bettumbau Sitzgruppe	1.900 x 1.220 mm	1.970 x 1.320 mm	1.875 x 1.210 mm
Heckbett	-	1.940 x 1.340 mm	-
Bugbett / Hubbett	1.920 x 1.550 mm	1.970 x 1.210 mm	1.900 x 1.300 mm
Sofa / Einzelsitz / Seitensitzbank	-	730 x 450 mm	730 x 450 mm
Schlafplätze Anzahl	4	6	4
zulässige Personenzahl mit 3-Pkt.-Gurt	4	4 (5)	4 (5)*****
<b>INSTALLATION</b>			
Frischwasserkapazität komplett	100 l	100 l	100 l
Abwasserkapazität	100 l	100 l	100 l
Gaskasten	1 x 11 kg	2 x 5 kg	2 x 5 kg
Batteriekapazität	2 x 75 Ah	2 x 75 Ah	2 x 75 Ah
Ladegerät	17 A	17 A	17 A

\* Die im Kfz-Brief angegebene „technisch zulässige Gesamtmasse im beladenen Zustand“ darf aus sicherheitstechnischen Gründen in keinem Fall überschritten werden.

\*\* Masse im fahrbereiten Zustand nach Verordnung (EU) Nr.1230/2012: Fahrzeug mit Standardausrüstung gemäß Herstellerangaben einschließlich Fahrer (75 kg), 90% der Füllmenge für Kraftstoff, Wasser sowie Gas (Alu-Gasflasche 5 kg), ohne Sonderausstattung

\*\*\* Das zulässige Zuggesamtgewicht muss eingehalten werden.

\*\*\*\* mit 35 H Fahrgestell (Option)

\*\*\*\*\* Nicht in Verbindung mit 180 PS-Motor.

# SONDERAUSSTATTUNG

	Modelle mit Aufsteldach		Modelle mit Allrad	Modelle mit Doppelbetten					Modelle mit Einzelbetten				Modelle mit Hochdach und Hubbetten			Gewicht in kg	Preis in €		
	DAN 490	DAN 530	DEX 560 4x4	DEX 540	DAV 540	DEX 560	DEX 580	DAV 590	DEX 600	DAV 600	DAV 620	DEX 625	DEX 550	DEX 555	DEX 595				
KOMFORTPAKETE	2836	Sicherheitskomfort-Paket	0	0	S	0	0	S	0	0	0	0	0	0	0	0	0	3,0	690,00
	2850	Reisekomfort-Paket	-	-	S	0	0	S	0	0	0	0	0	0	0	0	0	9,4	1.990,00
	2853	Reisekomfort-Paket (Danny)	0	0	-	-	-	-	-	-	-	-	-	-	-	-	-	9,0	1.990,00
	2851	Style-Paket	-	-	-	0	0	-	0	0	0	0	0	0	0	0	0	3,0	990,00
	2852	Style-Paket (Danny)	0	0	-	-	-	-	-	-	-	-	-	-	-	-	-	3,0	990,00
	4508	Holiday-Paket	0	0	-	-	-	-	-	-	-	-	-	-	-	-	-	90,0	3.190,00
	2854	Automotive-Paket	0	0	-	-	-	-	-	-	-	-	-	-	-	-	-	10,0	1.190,00
	4501	Concept-Paket	-	-	-	0	0	-	-	-	-	-	-	0	-	-	-	118,4	3.190,00
	4502	Concept-Paket	-	-	-	-	-	-	-	-	-	-	-	-	0	0	-	120,4	3.190,00
	4503	Concept-Paket	-	-	-	-	-	-	0	0	0	0	-	-	-	-	-	121,4	3.190,00
	4504	Concept-Paket	-	-	-	-	-	-	-	-	0	0	-	-	-	-	-	127,4	3.190,00
	3222	Media-Paket 1	0	0	-	0	0	-	0	0	0	0	0	0	0	0	0	3,0	790,00
	3224	Media-Paket 2	0	0	-	0	0	-	0	0	0	0	0	0	0	0	0	3,0	990,00
	3229	Media-Paket 3	0	0	-	0	0	-	0	0	0	0	0	0	0	0	0	3,0	1.390,00
	4509	Lifestyle-Paket	-	-	-	-	0	-	0	-	0	0	-	-	-	-	-	5,0	1.490,00
	3231	Ford Media-Paket 1	-	-	0	-	-	0	-	-	-	-	-	-	-	-	-	3,0	1.990,00
	3232	Ford Media-Paket 2	-	-	0	-	-	0	-	-	-	-	-	-	-	-	-	3,0	3.190,00
	PAC 2	Arctic-Paket mit Gasheizung	-	-	-	-	0	-	-	0	-	0	0	-	-	-	-	10,0	1.190,00
PAC 3	Arctic-Paket mit Dieselheizung	-	-	-	-	0	-	-	0	-	0	0	-	-	-	-	10,0	1.190,00	
FAHRGESTELL	2130	Automatikgetriebe Fiat	-	-	-	0	0	-	0	0	0	0	0	0	0	0	17,0	1.990,00	
	2137	Automatikgetriebe Ford	-	-	-	-	-	0	-	-	-	-	-	-	-	-	45,0	1.990,00	
	2315	Fahrgestell - 35 H (16" Reifen, bis zu 3.000 kg Anhängelast) nicht i.V. mit lackiertem Stoßfänger	-	-	-	-	-	-	0	0	0	0	0	0	0	0	40,0	990,00	
	2583	Schlüsselloser Zugang und Start mit Keycard (ab 125 PS Motor)	0	0	-	-	-	-	-	-	-	-	-	-	-	-	0,0	390,00	
	2370	Kraftstofftank 120 Liter	-	-	-	0	0	-	0	0	0	0	0	0	0	0	26,0	190,00	
	2551	Nebelscheinwerfer	0	0	S	0	0	S	0	0	0	0	0	0	0	0	1,0	290,00	
	2592	Einparkhilfe (Rückfahrsonar)	-	-	-	0	0	-	0	0	0	0	0	0	0	0	1,0	390,00	
	2714	Klimaautomatik für Fiat	-	-	-	0	0	-	0	0	0	0	0	0	0	0	0,0	490,00	
AUSSENDESIGN	<b>LACKIERUNG</b>																		
	2407	Lackierung „Silber Metallic“	0	0	0	0	0	0	0	0	0	0	0	-	0	0	0,0	690,00	
	2409	Lackierung „Iron Grey Metallic“	0	0	0	0	0	0	0	0	0	0	0	-	0	0	0,0	690,00	
	2410	Lackierung „Weiss“	S	S	S	S	S	S	S	S	S	S	S	S	S	S	0,0	0,00	
	2420	Lackierung „Dark Red Metallic“	-	-	-	0	0	-	0	0	0	0	0	-	0	0	0,0	690,00	
	2421	Lackierung „Schwarz Metallic“	0	0	0	0	0	0	0	0	0	0	0	-	0	0	0,0	690,00	
	2424	Lackierung „Iceblue Metallic“	-	-	-	0	0	-	0	0	0	0	0	-	0	0	0,0	690,00	
	2425	Lackierung „Champagner Metallic“	0	0	-	0	0	-	0	0	0	0	0	-	0	0	0,0	690,00	
	2427	Lackierung „Brown Brisbane Metallic“	-	-	0	-	-	0	-	-	-	-	-	-	-	-	0,0	690,00	
	2428	Lackierung „Blue Impact Metallic“	-	-	0	-	-	0	-	-	-	-	-	-	-	-	0,0	690,00	
2429	Lackierung „Racing Green Metallic“	0	0	-	-	-	-	-	-	-	-	-	-	-	-	0,0	690,00		
2430	Lackierung „Atlantik Blue Metallic“	0	0	-	-	-	-	-	-	-	-	-	-	-	-	0,0	690,00		
FELGEN	2220	Alu Felgen 15" für Ducato 15" 33 / 35L	-	-	-	0	0	-	0	0	-	-	-	0	0	0	4,0	990,00	
	2223	Alu Felgen 16" für Ducato nur 35L/35H, Ford	-	-	0	-	-	0	0	0	0	0	0	-	0	0	4,0	990,00	
	2228	Alu Felgen 17" für Talento	0	0	-	-	-	-	-	-	-	-	-	-	-	-	4,0	990,00	



	Modelle mit Aufstelldach		Modelle mit Allrad	Modelle mit Doppelbetten					Modelle mit Einzelbetten				Modelle mit Hochdach und Hubbetten			Gewicht in kg	Preis in €																						
	DAN 490	DAN 530	DEX 560 4x4	DEX 540	DAV 540	DEX 560	DEX 580	DAV 590	DEX 600	DAV 600	DAV 620	DEX 625	DEX 550	DEX 555	DEX 595																								
<b>AUSSEN</b>																																							
5122	Anhängerkupplung Fiat (bei Davis Montage durch Händler)																0	0	-	0	0	-	0	0	0	0	0	0	0	0	0	35,0	1.390,00						
5127	Anhängerkupplung Ford																-	-	0	-	-	0	-	-	-	-	-	-	-	-	-	-	35,0	990,00					
5576	Mückengitter für Aufbautür																-	-	-	0	0	-	0	0	0	0	0	0	0	0	0	0	0	5,0	490,00				
5223	Aufstelldach, elektrisch																0	0	-	-	-	-	-	-	-	-	-	-	-	-	-	-	-	10,0	990,00				
<b>INNEN</b>																																							
3613	Thermo-Vorhang (Isolierung Fahrerhaus inkl. Fußboden)																-	-	0	0	0	0	0	0	0	0	0	0	0	0	0	0	0	0	5,0	490,00			
3680	Verdunkelungs-System für Fahrerhaus Fiat																-	-	-	0	0	-	0	0	0	0	0	0	0	0	0	0	0	0	7,0	540,00			
6220	Zusatzbett für 1 Person in der Sitzgruppe																-	-	-	-	0	-	-	0	-	0	0	-	-	-	-	-	-	-	15,0	390,00			
6223	Doppelstockbett (nicht i.V. mit großem Kühlschrank bei DA 590, nur i.V. mit großem Kühlschrank bei DE 580)																-	-	-	-	-	-	0	0	-	-	-	-	-	-	-	-	-	-	-	40,0	690,00		
6238	4. Bett (Kinderbett)																-	-	-	-	-	0	-	-	-	-	-	-	-	-	-	-	-	-	-	10,0	490,00		
6352	5. Sitzplatz entgegen Fahrtrichtung																-	-	-	-	-	0	-	-	-	-	-	-	-	-	0	0	-	-	-	35,0	1.190,00		
7258	Großer Kühlschrank (140 Liter)																-	-	-	-	-	-	0	0	-	-	-	-	-	-	-	-	-	-	-	15,0	990,00		
5230	Solarpanel																-	-	0	0	0	0	0	0	0	0	0	0	0	0	0	0	0	0	0	0	11,0	490,00	
<b>FAHRRADTRÄGER</b>																																							
5147	Fahrradträger für 2 Fahrräder (bis 30 kg)																0	0	0	0	0	0	0	0	0	0	0	0	0	0	0	0	0	0	0	0	7,0	490,00	
<b>MARKISEN</b>																																							
5253	Markise 2,3 m mechanisch																0	0	-	-	-	-	-	-	-	-	-	-	-	-	-	-	-	-	-	23,0	990,00		
5240	Markise 3,7 m mechanisch																-	-	-	-	-	-	0	0	0	0	-	-	-	-	-	-	-	-	-	-	30,0	1.190,00	
5241	Markise 3,1 m mechanisch																-	-	0	0	0	0	-	-	-	-	-	-	0	-	-	-	-	-	-	-	27,0	1.190,00	
5242	Markise 3,5 m mechanisch																-	-	-	-	-	-	-	-	-	-	-	-	-	0	0	-	-	-	-	-	29,0	1.190,00	
5243	Markise 4 m mechanisch																-	-	-	-	-	-	-	-	-	-	0	0	-	-	-	-	-	-	-	-	36,0	1.190,00	
<b>HEIZUNG</b>																																							
7226	Heizung Combi 6 EH (Gas) - Aufpreis zu Combi 6																-	-	0	0	-	0	0	-	0	-	-	0	0	0	0	0	0	0	0	0	0	1,0	790,00
7223	Heizung Combi 6 EH (Diesel)																-	-	0	0	-	0	0	-	0	-	-	0	0	0	0	0	0	0	0	0	0	1,0	790,00
7228	Dieselheizung D6																0	0	-	-	-	-	-	-	-	-	-	-	-	-	-	-	-	-	-	-	-	15,0	1.390,00
<b>TEXTILE AUSSTATTUNG</b>																																							
6145	Polsterstoff „Britney“																-	-	0	0	-	0	0	-	0	-	-	0	0	0	0	0	0	0	0	0	0	0,0	0,00
<b>MULTIMEDIA</b>																																							
3446	Flachbildschirm Wandhalterung inkl. TV-Vorbereitung mit 12 V																-	-	-	-	0	-	-	0	-	0	0	-	-	-	-	-	-	-	-	-	4,0	390,00	
3450	SAT Anlage inkl. TV																-	-	0	0	-	0	0	-	0	-	-	0	0	0	0	0	0	0	0	0	0	11,0	2.490,00
<b>LIEFERUNG</b>																																							
9009	Gasprüfbescheinigung, COC-Dokumente bzw. KFZ-Papiere, TÜV-Abnahme und Vorfracht (obligatorisch)																0	0	0	0	0	0	0	0	0	0	0	0	0	0	0	0	0	0	0	0	0	-	390,00

## OPTIONALE AUSSTATTUNGSPAKETE

### ⊗ REISEKOMFORT-PAKET\*\* 1.990,- €

**PAKET-AUSSTATTUNG:**

Klimaanlage Fahrerhaus
Elektrische Außenspiegel
Sitze im Fahrerhaus mit Armlehnen
Radiovorbereitung mit Lautsprecher

### ⊗ SICHERHEITSKOMFORT-PAKET\*\* 690,- €

**PAKET-AUSSTATTUNG:**

Beifahrer-Airbag
Tempomat

### ⊗ STYLE-PAKET\* 990,- €

**PAKET-AUSSTATTUNG:**

Lackierte Frontstoßstange
Kühlergrill schwarz glänzend
Scheinwerfer mit schwarzem Rahmen
FIAT LED Tagfahrlicht
Armaturenbrett mit Chromringen
Radzierblenden

### ⊗ MEDIA-PAKET 1\* 790,- €

**PAKET-AUSSTATTUNG:**

Radio mit CD-Player
Touchscreen
Lenkradbedienelemente

### ⊗ MEDIA-PAKET 2\* 1) 990,- €

**PAKET-AUSSTATTUNG:**

Radio mit CD-Player
Touchscreen
Lenkradbedienelemente
Rückfahrkamera

### ⊗ MEDIA-PAKET 3\* 1) 1.390,- €

**PAKET-AUSSTATTUNG:**

Radio mit CD-Player
Navigation mit Touchscreen
Lenkradbedienelemente
Rückfahrkamera

### ⊗ ALL INCLUSIVE-AUSSTATTUNG „CONCEPT“\* 3.190,- €

**PAKET-AUSSTATTUNG:**

130 PS-Motor	1.790,-
Reisekomfort-Paket	1.990,-
Sicherheitskomfort-Paket	690,-
Style-Paket	990,-
Nebelscheinwerfer	290,-
Verdunkelungssystem für Fahrerhaus	540,-
2er Fahrradträger	490,-
Markise	1.190,-
Mückengittertür	490,-
120 l Dieseltank	190,-

**PREISVORTEIL bis zu 5.460,- €\*\*\***

### ⊗ LIFESTYLE-PAKET FÜR DAVIS 1.490,- €

**PAKET-AUSSTATTUNG:**

LED Ambiente-Beleuchtung an Oberschränken, Dinette und Küche
Staufach über Fahrerhaus mit Klappe
Zusätzlicher Oberschrank über Hecktüren
Küchenablage aus Mineralstoff
Logo-Blende in Metall-Optik am Küchenblock
Seitliches Staufach am Küchenblock mit Klappe
Stauraum im Fußbereich

### ⊗ ARCTIC-PAKET MIT GAS-HEIZUNG FÜR DAVIS 1.190,- €

**PAKET-AUSSTATTUNG:**

Combi C6E
isolierter und beheizter Abwassertank
isolierte Rohrleitungen
Control Panel CP-Plus
Thermo Vorhang (Isolierung Fahrerhaus inkl. Fußboden)

### ⊗ ARCTIC-PAKET MIT DIESEL-HEIZUNG FÜR DAVIS 1.190,- €

**PAKET-AUSSTATTUNG:**

Combi D6E
isolierter und beheizter Abwassertank
isolierte Rohrleitungen
Control Panel CP-Plus
Thermo Vorhang (Isolierung Fahrerhaus inkl. Fußboden)

### ⊗ FORD MEDIA-PAKET 1\*\*\*\* 1.990,- €

**PAKET-AUSSTATTUNG:**

Premium-Audio-System
Navigation mit Touchscreen
Vorderer und hinterer Parkassistent
Nebelscheinwerfer

### ⊗ FORD MEDIA-PAKET 2\*\*\*\* 3.190,- €

**PAKET-AUSSTATTUNG:**

Premium-Audio-System
Navigation mit Touchscreen
Vorderer und hinterer Parkassistent
Nebelscheinwerfer
Rückfahrkamera

### ⊗ REISEKOMFORT-PAKET DANNY 1.990,- €

**PAKET-AUSSTATTUNG:**

Klimaanlage Fahrerhaus
Elektrische Außenspiegel
Sitze im Fahrerhaus mit Armlehnen + Lordosenstütze
Radiovorbereitung

### ⊗ STYLE-PAKET DANNY 990,- €

**PAKET-AUSSTATTUNG:**

Stoßfänger vorne und hinten in Wagenfarbe
Kühlergrill in Alu-Optik
Außenspiegel in Wagenfarbe
Scheuerleiste an Schiebetür in Wagenfarbe
LED Tagfahrlicht
Interieur in Aluminium-Optik
Radzierblenden

### ⊗ AUTOMOTIVE-PAKET DANNY 1.190,- €

**PAKET-AUSSTATTUNG:**

Parksensoren hinten
Reifendruckkontrollsystem
Regen- und Lichtsensor
Spiegel mit Weitwinkelfeld
Window- und Seitenairbags vorne

### ⊗ HOLIDAY-PAKET DANNY 3.190,- €

**PAKET-AUSSTATTUNG:**

125 PS-Motor Start-Stop	990,-
Reisekomfort-Paket	1.990,-
Sicherheitskomfort-Paket	690,-
Style-Paket	990,-
Nebelscheinwerfer	290,-
2er Fahrradträger	490,-
Markise	990,-

**PREISVORTEIL bis zu 3.240,- €\*\*\***

AUSSTATTUNGSPAKETE FÜR ALLE MODELLE

AUSSTATTUNGSPAKETE FÜR DAVIS UND DEXTER

AUSSTATTUNGSPAKETE FÜR DANNY

## UNSERE KASTENWAGEN-VORTEILE IM ÜBERBLICK 2)

### KOMFORTABLE AUSSTATTUNG

- **Bequeme Betten**  
Alle unsere Festbetten haben serienmäßig einen stabilen Lattenrost für mehr Komfort und eine bessere Belüftung.
- **Mehr Stauraum**  
Für einen optimal zugänglichen Stauraum können alle Heckbetten hochgeklappt werden. Jeder Winkel wird effizient genutzt.
- **Hochwertige Polsterung**  
Der Polsterschaumstoff ist für einen langlebigen Sitzkomfort ausgelegt.
- **Zusätzliche Leselampe**  
Beifahrersitz mit Leselampe
- **Waschbecken zum Verschieben/Klappen**  
Mit dem verschiebbaren/klappbaren Waschbecken kann der Dusch-Toiletten-Bereich flexibel genutzt werden (grundrissabhängig).

### PRAKTISCHE KÜCHE

- **Funktionelles Kochfeld**  
Küche mit 2 Flamm-Gas-Kocher inkl. Glasabdeckung. Aufgeklappt schützt der Deckel die Wand vor Spritzern, geschlossen dient er als Arbeitsfläche.
- **Zuverlässig schließende Schubladen (Push-Lock Verschlüsse)**
- **Großer Kühlschrank in erhöhter Position**  
Mit Ablage darüber (grundrissabhängig), bequemer Zugriff, bis zu 160 Liter Volumen
- **Außentisch-Schiene**  
Bei unseren Kastenwagen kann der Tisch für das Frühstück im Freien außen eingehängt werden.

### EFFIZIENTE BELEUCHTUNG

- **LED-Innenbeleuchtung**  
Energiesparende LED-Beleuchtung im ganzen Fahrzeug
- **Ambiente-Beleuchtung**  
Dezente Beleuchtung für die Wohlfühlatmosphäre

### BORDTECHNIK

- **Leistungsstarke Diesel- oder Gasheizungen**
- **Elektro-Vorinstallation**  
Alle unsere Kastenwagen haben serienmäßig eine Steckdose für TV/Antenne/220 V/12 V sowie einen USB-Anschluss.

### EINFACHER EINSTIEG

- **Leichter Zugang**  
Elektrische Trittstufe
- **Zentralschlüsselsystem**  
Ein Schlüssel für das gesamte Fahrzeug und ein Schlüssel für die Serviceklappen



# MOTORVARIANTEN

## ⊗ DANNY

MOTORSIERUNG OPTIONAL	DANNY 490	DANNY 530	GEWICHT IN KG	PREIS IN €
2111 1,6 ltr. Fiat Energy DCI, Start-Stop, Twin-Turbo, 92 kW (125 PS statt 120 PS)	0	0	7	990,-
2112 1,6 ltr. Fiat Energy DCI, Start-Stop, Twin-Turbo, 107 kW (145 PS statt 120 PS)	0	0	7	1.990,-

## ⊗ DAVIS

MOTORSIERUNG OPTIONAL	DAVIS 540	DAVIS 590	DAVIS 600	DAVIS 620	GEWICHT IN KG	PREIS IN €
2110 2,3 ltr. Fiat Multijet 96 kW (130 PS) (Aufpreis ggü. 115 PS)	0	0	0	0	30	1.490,-
2114 2,3 ltr. Fiat Multijet 110 kW (150 PS) (Aufpreis ggü. 115 PS)	0	0	0	0	30	3.290,-
2113 2,3 ltr. Fiat Multijet 132 kW (180 PS) (Aufpreis ggü. 115 PS)	0	0	0	0	40	5.490,-

### CHASSIS OPTIONAL

2315 Fiat Ducato 35H (16" Reifen, bis zu 3.000 kg Anhängelast)	-	0	0	0	40	990,-
--	---	---	---	---	----	-------

## ⊗ DEXTER

MOTORSIERUNG OPTIONAL	DEXTER 540 & 550	DEXTER 560	DEXTER 555, 580, 595, 600, 625	GEWICHT IN KG	PREIS IN €
2180 2,0 ltr. Ford 125 kW (170 PS) (Aufpreis ggü. 130 PS)	-	0	-	0	1.490,-
2110 2,3 ltr. Fiat Multijet 96 kW (130 PS statt 115 PS)	0	-	0	30	1.490,-
2114 2,3 ltr. Fiat Multijet 110 kW (150 PS statt 115 PS)	0	-	0	30	3.290,-
2113 2,3 ltr. Fiat Multijet 132 kW (180 PS statt 115 PS)	0	-	0	40	5.490,-

### CHASSIS OPTIONAL

2315 Fiat Ducato 35H (16" Reifen, bis zu 3.000 kg Anhängelast)	-	-	0	40	990,-
--	---	---	---	----	-------

## ALLGEMEINE HINWEISE ZUR GEWICHTSSITUATION BEI REISEMOBILEN

- Sonderausstattung (Zusatzausrüstung) erhöht die Masse im fahrbereiten Zustand und verringert die Zuladung. Das Gewicht der Zusatzausrüstung ergibt sich aus unseren Prospektangaben oder kann bei Ihrem Händler/Verkäufer erfragt werden.
- Die jeweils angegebene maximale zulässige Personenzahl ist gewichts- und achslastabhängig. Sie kann sich bei Einbau von Sonderausstattung (= Sonderausrüstung/Zusatzausrüstung) und Zubehör reduzieren, so dass zugunsten der Zulademöglichkeit einzelne Sitzplätze nicht nutzbar sind. Wenn alle Sitzplätze genutzt werden sollen, muss teilweise auf Zuladung verzichtet werden. Die technisch zulässige Gesamtmasse sowie die Achslasten dürfen nicht überschritten werden.
- Die Zulademöglichkeit reduziert sich durch Einbau von Sonderausstattung (= Sonderausrüstung/Zusatzausrüstung) und Zubehör. Außerdem ist die Zulademöglichkeit nicht nur abhängig von der Masse im fahrbereiten Zustand, der tatsächlichen Fahrzeugmasse, dem Gewicht des Zubehörs und der technisch zulässigen Gesamtmasse, sondern auch von den jeweiligen Achslasten. Voraussetzung für die Ausschöpfung der fahrzeutechnisch möglichen Zuladung ist eine entsprechende, achslastabhängige Lastverteilung.

Durch den Einbau von Zusatzteilen, wie z. B. Dachkoffer, Motorradträger, Klimageräte, Markisen, Fahrradträger, in das mit dem Wohnaufbau versehene Fahrzeug, können sich die Abmessungen und Eigenschaften des Fahrzeuges verändern. Zusätzlich erhöht sich das Leergewicht nach Einbau von Sonderausstattungen. Bitte beachten Sie auch die zulässige Achslast und Zuladungsreserven. Bei der Kombination mehrerer Zubehörkomponenten auf dem Fahrzeugdach ist die Gesamttraglast und der zur Verfügung stehende Platz zu berücksichtigen.

Die Eura Mobil GmbH übernimmt keine Haftung für etwaige negative Auswirkungen, die durch den Einbau derartiger Zusatzgeräte in das Fahrzeug auftreten können, sofern es sich nicht um ORIGINAL KARMANN-MOBIL-TEILE handelt und diese nicht nach den KARMANN-MOBIL-RICHTLINIEN eingebaut bzw. befestigt werden.

Eine Differenz von ±5% bei den Maßen und Gewichten behalten wir uns vor. Die Angaben über Lieferumfang, Aussehen, Leistungen, Maße und Gewichte der Fahrzeuge entsprechen den zum Zeitpunkt der Drucklegung vorhandenen Kenntnissen. Sie können sich bis zum Fahrzeugkauf ändern. Ihr Händler wird Sie gern über etwaige Änderungen informieren.

Die Masse in fahrbereitem Zustand gem. Art. 2, Ziff. 4 a) VO (EU) 1230/2012 ist, sofern nichts Abweichendes geregelt ist, definiert als: Masse des Fahrzeugs mit Standardausrüstung gem. Herstellerangaben (inkl. Bordwerkzeug)  
 + Kraftstofftank zu 90% gefüllt  
 + 75 kg (Masse des Fahrers)  
 + Alu-Flüssiggasflasche (11 kg Füllmenge) zu 100% gefüllt (entspricht 18 kg Gesamtmasse)  
 + Frischwassertank zu 100% gefüllt  
 = Masse in fahrbereitem Zustand

Die technisch zulässige Gesamtmasse gem. Art. 2, Ziff. 7 VO (EU) 1230/2012 ist definiert als: Die vom Hersteller angegebene Höchstmasse des Fahrzeugs in beladenem Zustand.

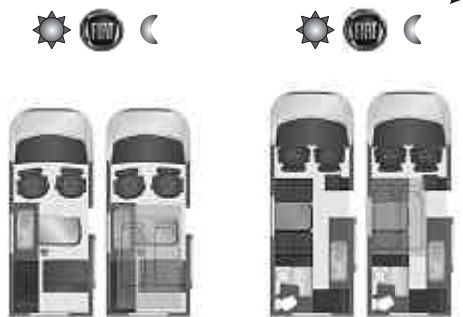
Die maximale Zulademöglichkeit im Sinne der Katalogangaben ist definiert als: Technisch zulässige Gesamtmasse – Masse in fahrbereitem Zustand = Maximale Zulademöglichkeit

Stand: August 2018

# ALLE MODELLE AUF EINEN BLICK

## MODELLE MIT AUFSTELLDACH

bis 5,50 m



**Danny 490**  
Der Alltags-  
flucht-Wagen

**NEU**

- nur 4,99 m kurz
- elektrisches Aufstelldach
- Doppelbett im Dach
- Sitzgruppe für 4 Personen
- Klappsofa
- Stauraum im Heck
- kompakte Küche mit Kocher und Kühlschrank

**Danny 530**  
Camping pur –  
aber mit Komfort!

**NEU**

- nur 5,39 m lang
- elektrisches Aufstelldach
- klassische Mittelsitzgruppe
- Seitensitzbank für 5. Person (Option)
- Waschraum mit Dusche/WC
- große Küche

## MODELLE MIT ALLRAD

bis 6 m

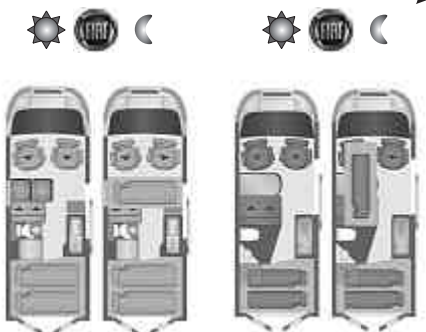


**Dexter 560 4x4**  
Der kompakte  
Allrad-Camper

- „echter“ Allradantrieb
- nur 5,98 m kurz
- Doppelbett im Heck klappbar
- Durchlademöglichkeit

## MODELLE MIT DOPPELBETTEN

bis 5,50 m



**Dexter 540**  
Kompakter  
Komfortgrundriss

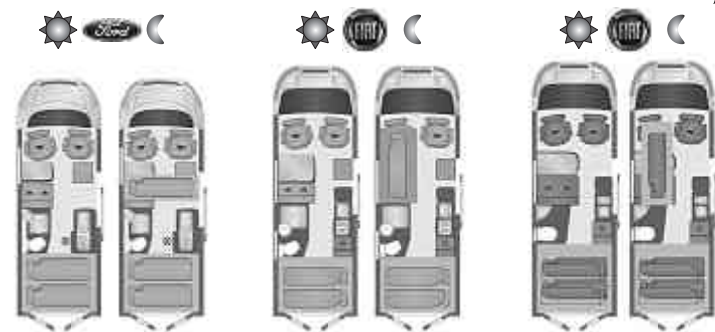
- Doppelbett im Heck
- Sitzgruppe für 4 Personen
- Außenlänge nur 5,41 m
- Heckbett klappbar

**Davis 540**  
Campen auf  
den Punkt gebracht

**NEU**

- alles drin, alles dran
- Alltagsmobil mit robuster Ausstattung
- auf Wunsch mit Komfortbad

bis 6 m



**Dexter 560**  
Platz für Fünf in der  
Sechs-Meter Klasse!

- bis zu 5 Sitzplätze + 4 Schlafplätze
- nur 5,98 m kurz
- praktischer Mittelwaschraum
- Doppelbett im Heck, klappbar
- Durchlademöglichkeit
- optional mit Wandler-Automatik

**Dexter 580**  
Exklusive Ausstattung  
im Erfolgsgrundriss

- Doppelbett im Heck
- Sitzgruppe für 4 Personen
- Außenlänge nur 5,99 m
- großer Längswaschraum
- hoher Kleiderschrank
- auf Wunsch mit Etagenbett

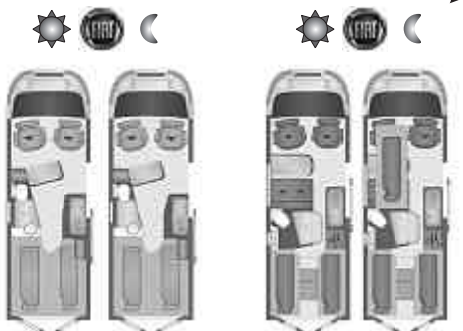
**Davis 590**  
Der dynamische  
Klassiker

**NEU**

- Heckbett klappbar
- großer Heckstauraum
- Sitzgruppe für 4 Personen
- große Längsküche
- großer Kühlschrank (optional)
- auf Wunsch mit Etagenbett

## MODELLE MIT EINZELBETTEN

bis 6 m



**Dexter 600**  
Komfort hoch  
zwei für Zwei

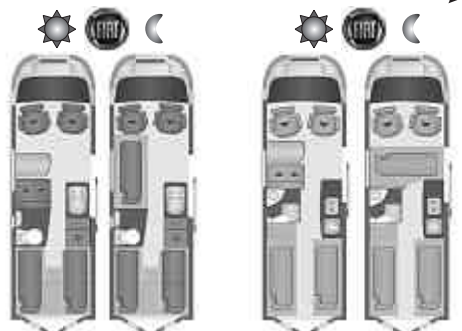
- Einzelbetten
- nur 5,99 m lang
- Barsitzgruppe für 2 Personen mit Vitrine
- überraschend großzügiger Waschraum
- tolle Raumwirkung

**Davis 600**  
Viel Komfort  
in aller Kürze

**NEU**

- kompakte Länge
- Komfortbad mit Raum-dusche
- Einzelbetten
- Halbdinette

bis 6,50 m



**Davis 620**  
Einzelbetten-  
komfort par excellence

**NEU**

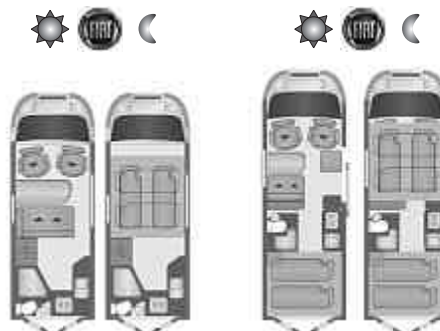
- komfortable Einzelbetten im Heck oder Doppelbett 1,90 m x 1,90 m
- großer Küchenblock
- praktischer Waschraum mit schiebbarem Waschbecken
- großzügige Staumöglichkeiten im Heck

**Dexter 625**  
Spendable Länge

- komfortable Einzelbetten
- große Längsküche
- Sitzgruppe für 4 Personen
- großer Stauraum im Heck

## MODELLE MIT HOCHDACH UND HUBBETTEN

bis 5,50 m



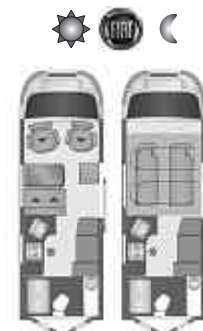
**Dexter 550**  
Das Multitalent

- Hubbett im Hochdach
- nur 5,48 m kurz
- Klappsofa in der Sitzgruppe
- große L-Küche
- großer Heckwaschraum
- großer Kleiderschrank

**Dexter 555**  
Allrounder mit Hubbett

- Heckgarage mit viel Stauraum
- Heckbett
- bis zu 5 Sitzplätze
- elektrisches Hubbett
- 6 Schlafplätze möglich

bis 6 m



**Dexter 595**  
Kompakter Luxus

- riesiger Heckwaschraum
- große L-Küche mit 140 L Schubladen-Kühlschrank
- Hubbett im Hochdach
- Klappsofa in der Sitzgruppe
- Länge nur 5,99 m
- bis zu 5 Sitzplätze
- großer Wandschrank

**KARMANN**  
*Mobil*

**Eura Mobil GmbH**  
Kreuznacher Str. 78  
D-55576 Sprendlingen  
Tel.: +49 (0) 6701-203 800  
Fax: +49 (0) 6701-203 869  
www.karmann-mobil.de